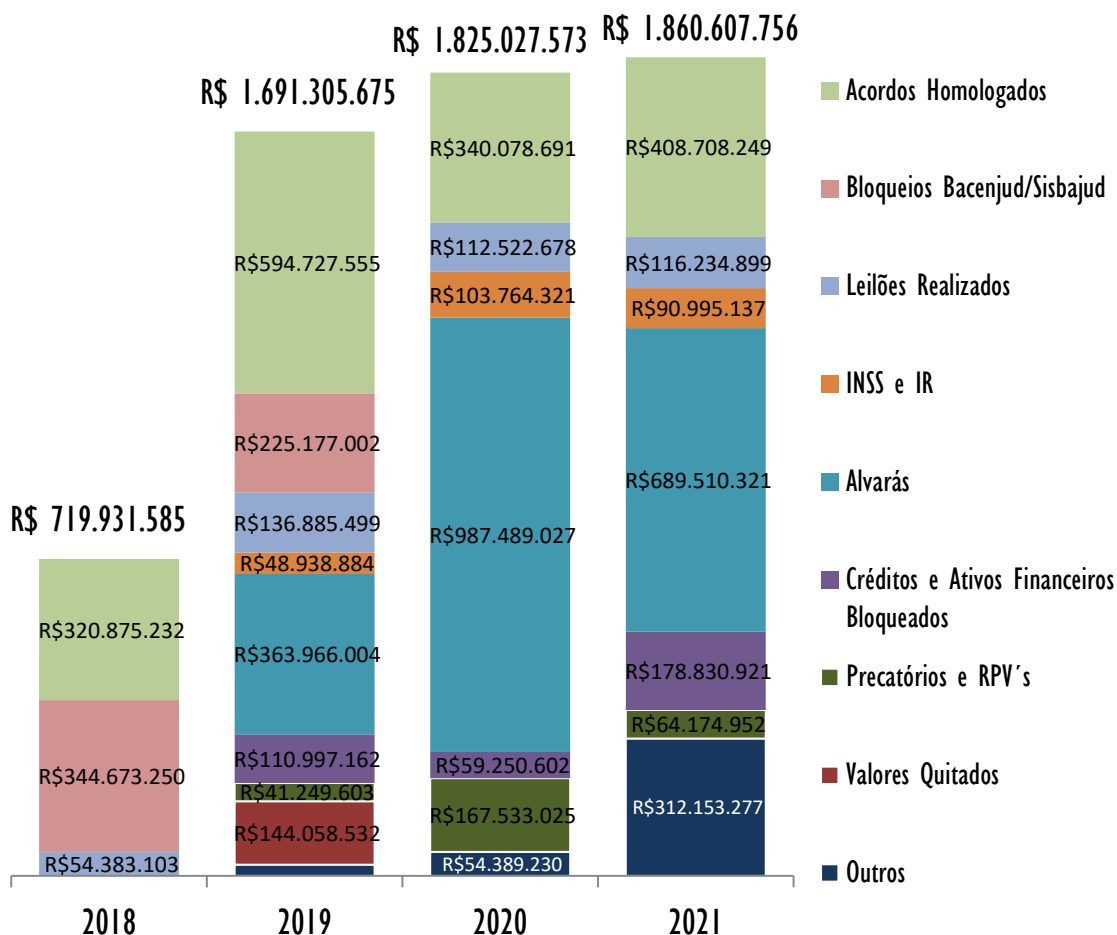


11ª SEMANA NACIONAL DA CONCILIAÇÃO E EXECUÇÃO TRABALHISTA - 2021

I. Resultados Finais

A 11ª Semana Nacional da Execução Trabalhista, que ocorreu no período de 20 a 24 de setembro deste ano, realizou 16.851 audiências e atendeu 286.864 pessoas. Foram arrecadados R\$ 1.860.607.756,80 sendo R\$ 408.708.248,99, 22,0%, decorrentes de 7.984 acordos homologados, R\$ 116.234.898,91, 6,2%, de 386 leilões realizados, R\$ 90.995.136,72, 4,9%, de Recolhimentos Previdenciário e Fiscal, R\$ 689.510.321,25, 37,1%, de valores liberados por meio de alvarás, R\$ 178.830.920,80, 9,6%, de valores de créditos e ativos financeiros bloqueados, R\$ 64.174.952,03, 3,4%, de liberação de recursos financeiros para quitação de Precatórios e RPV's das Fazendas Municipal, Estadual e Federal, e R\$ 312.153.277,38, 16,8%, de outros valores.

Semana da Execução. Valores Arrecadados (em Reais). 2018/2021.



Notas: 1) Nas colunas referentes aos anos de 2018, 2019 e 2020 constam os valores arrecadados no ano (não corrigidos monetariamente).

2) A partir de 2019, passaram a ser incluídos também os valores decorrentes de IR, INSS, liberação de alvarás, valores de créditos e ativos financeiros bloqueados, liberação de recursos financeiros para quitação de Precatórios e RPV's e valores quitados.

Semana da Execução. Valores Totais Arrecadados por Região Judiciária. 2021.



I.1. Destaques – Ranking dos Tribunais segundo o porte.

Grande Porte:

Posição	Região Judiciária	Total Arrecadado
1ª	TRT15	R\$ 601.994.869,13
2ª	TRT02	R\$ 230.971.454,70
3ª	TRT04	R\$ 85.696.940,11
4ª	TRT01	R\$ 85.094.229,62
5ª	TRT03	R\$ 70.398.464,55


Médio Porte:

Posição	Região Judiciária	Total Arrecadado
1ª	TRT10	R\$ 175.706.654,64
2ª	TRT09	R\$ 96.241.733,96
3ª	TRT05	R\$ 75.922.843,96
4ª	TRT06	R\$ 48.581.122,39
5ª	TRT12	R\$ 40.505.096,63
6ª	TRT08	R\$ 37.419.154,56
7ª	TRT18	R\$ 32.181.751,48
8ª	TRT07	R\$ 25.478.223,20

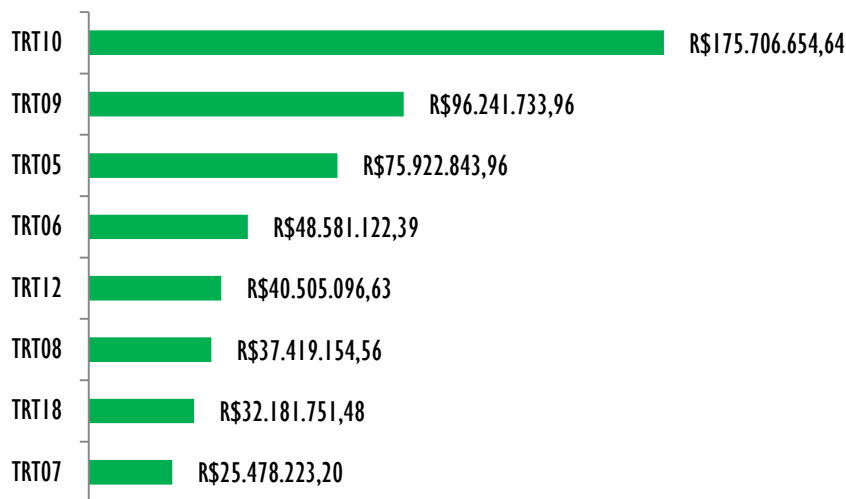
Pequeno Porte:

Posição	Região Judiciária	Total Arrecadado
1ª	TRT24	R\$ 67.028.543,56
2ª	TRT22	R\$ 33.963.131,77
3ª	TRT17	R\$ 30.322.969,94
4ª	TRT13	R\$ 28.991.309,02
5ª	TRT21	R\$ 21.812.408,25
6ª	TRT19	R\$ 19.197.284,97
7ª	TRT16	R\$ 12.049.863,31
8ª	TRT23	R\$ 11.094.466,18
9ª	TRT14	R\$ 10.880.371,58
10ª	TRT11	R\$ 10.448.783,89
11ª	TRT20	R\$ 8.626.084,68

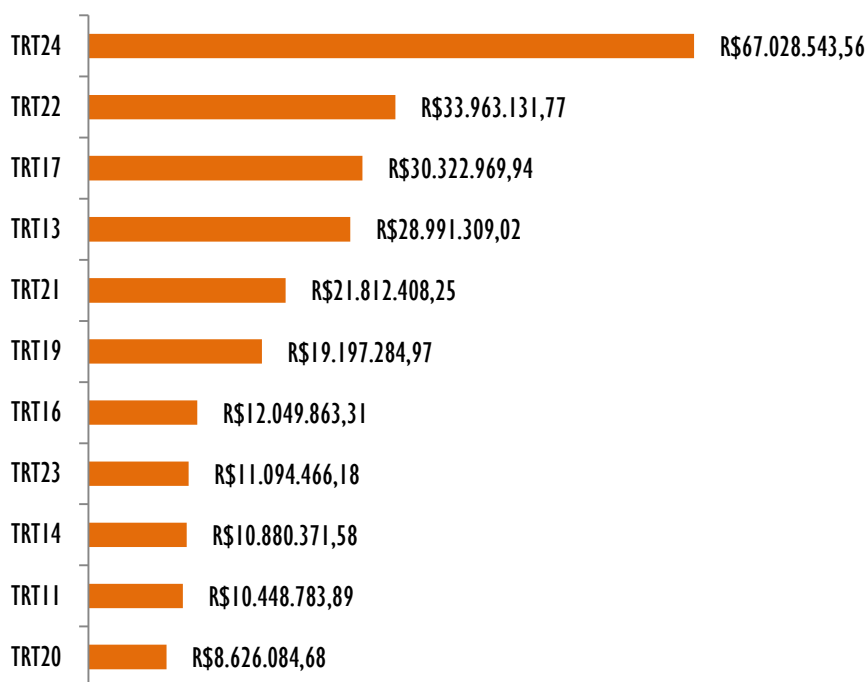
Semana da Execução. TRTs de Grande porte. 2021.



Semana da Execução. TRTs de Médio porte. 2021.



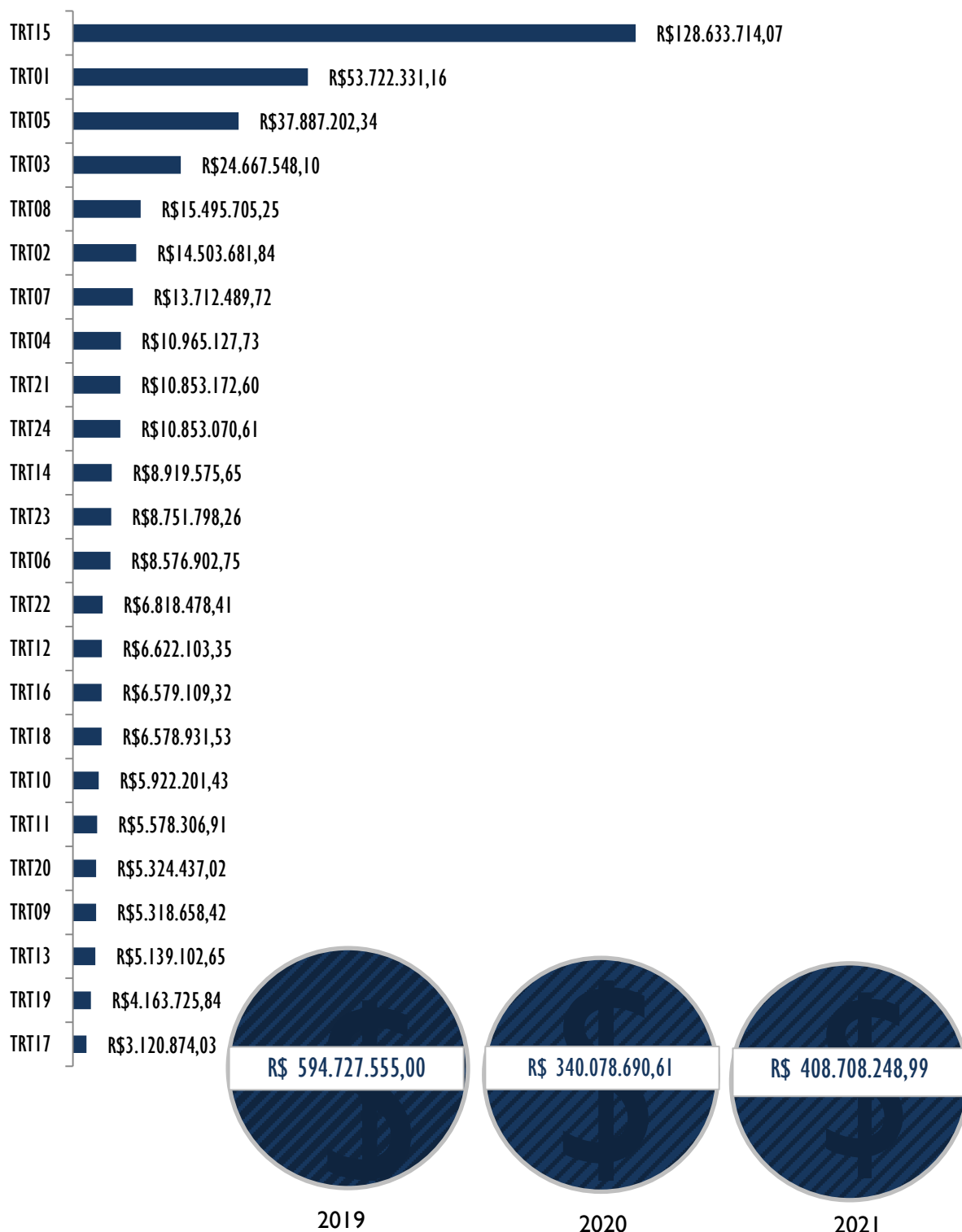
Semana da Execução. TRTs de Pequeno porte. 2021.



2. Acordos Efetuados

As Regiões Judiciárias que obtiveram as maiores arrecadações decorrentes de acordos foram: 15ª Região (R\$ 128.633.714,07, 1.395 acordos), com 31,5% do total arrecadado com acordos no País, 1ª Região (R\$ 53.722.331,16, 457 acordos), com 13,1%, 5ª Região (R\$ 37.887.202,34, 555 acordos), com 9,3% e 3ª Região (R\$ 24.667.548,10, 463 acordos), com 6,0%.

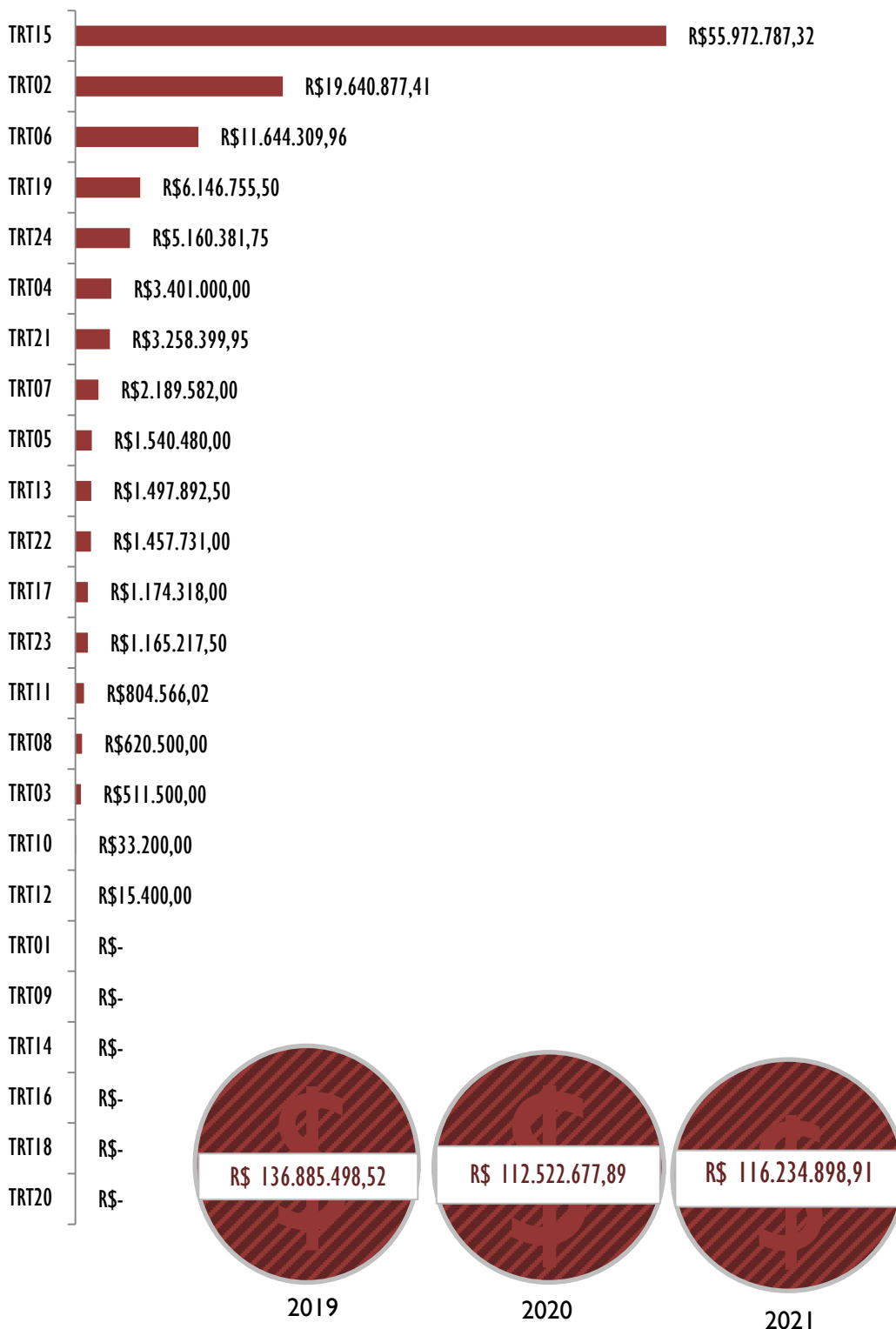
Semana da Execução. Valores Arrecadados Decorrentes de Acordos Efetuados por Região Judiciária. 2021.



3. Leilões Realizados

As Regiões Judiciárias que obtiveram as maiores arrecadações decorrentes de leilões foram: 15ª Região (R\$ 55.972.787,32, 14 leilões), com 48,2% do total arrecadado com leilões no País, 2ª Região (R\$ 19.640.877,41, 2 leilões), com 16,9%, 6ª Região (R\$ 11.644.309,96, 152 leilões), com 10,0%, e 19ª (R\$ 6.146.755,50, 2 leilões) com 5,3%.

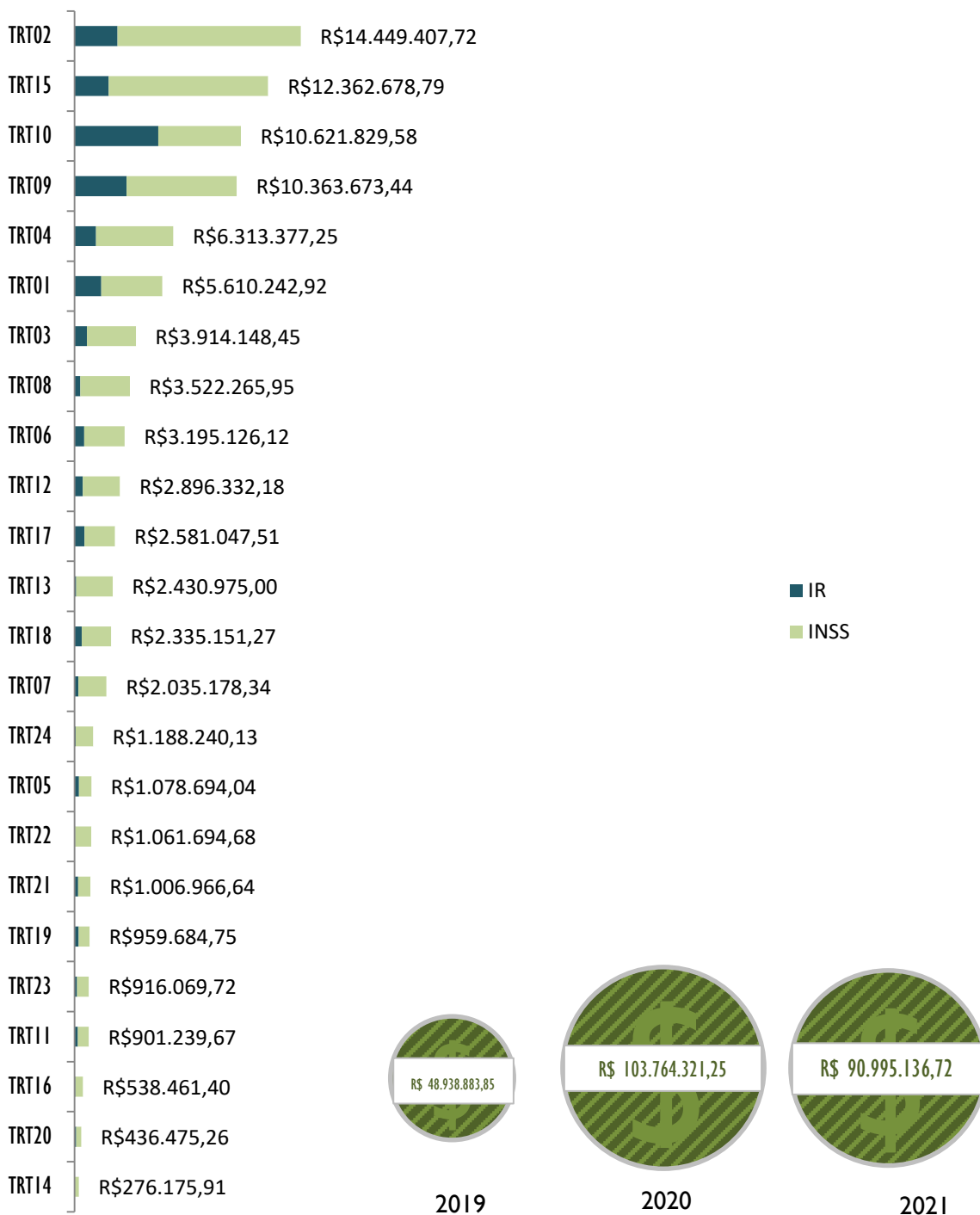
Semana da Execução. Valores Arrecadados Decorrentes dos Leilões Realizados por Região Judiciária. 2021.



4. Recolhimentos Previdenciário e Fiscal

As Regiões Judiciárias que obtiveram as maiores arrecadações decorrentes dos Recolhimentos Previdenciário e Fiscal foram: 2ª Região (R\$ 14.449.407,72), com 15,9% do total arrecadado no País, 15ª Região (R\$ 12.362.678,79), com 13,6%, 10ª Região (R\$ 10.621.829,58), com 11,7%, 9ª Região (R\$ 10.363.673,44), com 11,4% e 4ª Região (R\$ 6.313.377,25), com 6,9%.


Semana da Execução. Valores Arrecadados Decorrentes IR e INSS por Região Judiciária. 2021.



5. Valores Liberados por meio de Alvarás

As Regiões Judiciárias que obtiveram as maiores arrecadações decorrentes dos valores liberados por meio de Alvarás foram: 2ª Região (R\$ 161.809.268,68, 6.891 alvarás), com 23,5% do total arrecadado no País, 15ª Região (R\$ 127.219.447,47, 5.808 alvarás), com 18,5%, 9ª Região (R\$ 72.824.821,94, 3.097 alvarás), com 10,6%, 4ª Região (R\$ 55.527.366,75, 3.402 alvarás), com 8,1% e 5ª Região (R\$ 34.617.251,37, 2.268 alvarás), com 5,0%.


Semana da Execução. Valores Arrecadados Decorrentes de Valores Liberados por Meio de Alvarás por Região Judiciária. 2021.



6. Valores de Créditos e Ativos Financeiros Bloqueados

As Regiões Judiciárias que obtiveram as maiores arrecadações decorrentes de valores e de créditos e ativos financeiros bloqueados foram: 10ª Região (R\$ 94.574.251,73), com 52,9% do total arrecadado no País, 24ª Região (R\$ 41.721.307,22), com 23,3%, 2ª Região (R\$ 13.424.502,00), com 7,5% e 9ª Região (R\$ 5.943.474,63), com 3,3%.

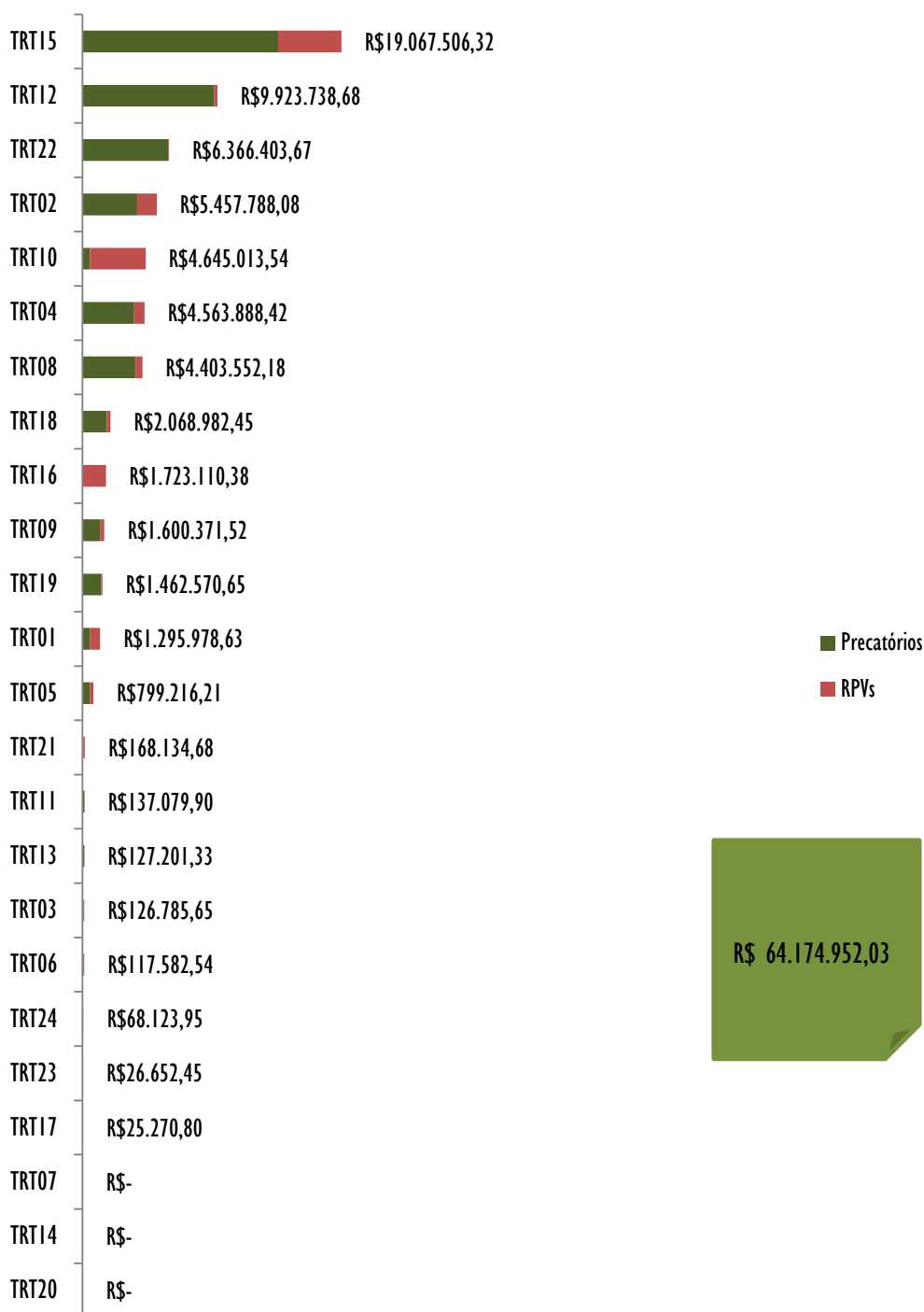
Semana da Execução. Valores Arrecadados Decorrentes de Valores de Créditos e Ativos Financeiros Bloqueados por Região Judiciária. 2021.



7. Liberação de Recursos Financeiros para Quitação de Precatórios e RPVs das Fazendas Municipal, Estadual e Federal

As Regiões Judiciárias que obtiveram as maiores arrecadações decorrentes da liberação de recursos financeiros para quitação de Precatórios e RPVs foram: 15ª Região (R\$ 19.067.506,32), com 29,7% do total arrecadado no País, 12ª Região (R\$ 9.923.738,68), com 15,5%, 22ª Região (R\$ 6.366.403,67), com 9,9%, 2ª Região (R\$ 5.457.788,08), com 8,5% e 10ª Região (R\$ 4.645.013,54), com 7,2%.


Semana da Execução. Valores Arrecadados Decorrentes da liberação de recursos financeiros para quitação de Precatórios e RPVs por Região Judiciária. 2021.



8. Outros Valores Arrecadados

As Regiões Judiciárias que obtiveram as maiores arrecadações decorrentes de outros valores foram: 15ª Região (R\$ 257.127.956,90), com 82,4% do total arrecadado no País, 10ª Região (R\$ 28.952.483,44), com 9,3% e 3ª Região (R\$ 15.573.945,04), com 5,0%.

Semana da Execução. Valores Arrecadados Decorrentes de Outros Valores por Região Judiciária. 2021.



9. Valor Total Arrecadado por Região Judiciária. 2018/2021.

Tribunal	Valor Total Arrecadado em Reais			
	2018	2019	2020	2021
1ª - RJ	55.391.179,43	R\$89.144.889,59	R\$ 101.477.931,37	R\$ 85.094.229,62
2ª - SP	52.958.437,36	R\$88.801.214,28	R\$ 524.660.717,73	R\$ 230.971.454,70
3ª - MG	69.326.394,49	R\$97.668.940,20	R\$ 66.856.954,12	R\$ 70.398.464,55
4ª - RS	26.212.797,26	R\$85.528.276,96	R\$ 100.780.727,55	R\$ 85.696.940,11
5ª - BA	15.918.898,26	R\$104.509.189,44	R\$ 108.869.447,65	R\$ 75.922.843,96
6ª - PE	19.785.627,86	R\$48.272.704,54	R\$ 41.801.473,15	R\$ 48.581.122,39
7ª - CE	11.682.892,14	R\$18.308.038,86	R\$ 17.419.962,08	R\$ 25.478.223,20
8ª - PA e AP	11.399.098,21	R\$30.600.932,21	R\$ 8.964.943,21	R\$ 37.419.154,56
9ª - PR	11.260.068,53	R\$34.639.578,11	R\$ 83.595.599,53	R\$ 96.241.733,96
10ª - DF e TO	19.422.969,19	R\$57.140.435,79	R\$ 49.650.067,13	R\$ 175.706.654,64
11ª - AM e RR	11.276.487,10	R\$16.997.376,30	R\$ 3.094.482,94	R\$ 10.448.783,89
12ª - SC	13.957.657,24	R\$21.059.027,67	R\$ 41.073.563,60	R\$ 40.505.096,63
13ª - PB	2.231.333,09	R\$11.816.816,88	R\$ 6.931.233,59	R\$ 28.991.309,02
14ª - RO e AC	19.555.868,47	R\$33.915.931,39	R\$ 16.996.592,11	R\$ 10.880.371,58
15ª - Campinas/SP	142.836.116,49	R\$502.168.627,89	R\$ 473.339.844,69	R\$ 601.994.869,13
16ª - MA	3.751.956,97	R\$8.508.942,31	R\$ 8.531.117,87	R\$ 12.049.863,31
17ª - ES	3.741.526,36	R\$16.507.605,58	R\$ 19.313.140,30	R\$ 30.322.969,94
18ª - GO	18.874.431,68	R\$46.454.601,04	R\$ 21.355.032,30	R\$ 32.181.751,48
19ª - AL	5.210.959,49	R\$43.911.349,14	R\$ 6.917.590,73	R\$ 19.197.284,97
20ª - SE	792.405,46	R\$38.070.901,55	R\$ 10.125.869,41	R\$ 8.626.084,68
21ª - RN	15.218.821,79	R\$69.579.298,22	R\$ 27.393.268,73	R\$ 21.812.408,25
22ª - PI	13.006.666,94	R\$21.755.301,56	R\$ 10.070.208,10	R\$ 33.963.131,77
23ª - MT	13.548.709,21	R\$7.060.646,46	R\$ 11.216.266,20	R\$ 11.094.466,18
24ª - MS	162.570.282,78	R\$198.885.049,16	R\$ 64.591.539,06	R\$ 67.028.543,56
Total	719.931.585,80	R\$1.691.305.675,13	R\$ 1.825.027.573,15	R\$ 1.860.607.756,08

Notas: 1) Nas colunas referentes aos anos de 2018, 2019 e 2020, constam os valores arrecadados no ano (não corrigidos monetariamente).

2) A partir de 2019, passaram a ser incluídos também os valores decorrentes de IR, INSS, liberação de alvarás, valores de créditos e ativos financeiros bloqueados, liberação de recursos financeiros para quitação de Precatórios e RPV's e valores quitados.

10. Quadro Resumo I. 2021.

Tribunal	Audiências realizadas	Acordos efetuados	Leilões realizados	Bloqueios efetivados BNDT	Mandados de Penhora Expedidos	Alvarás Liberados	Pessoas atendidas
1ª - RJ	880	457	2	298	370	1.142	4.176
2ª - SP	539	269	2	2.506	3.719	6.891	7.004
3ª - MG	1.111	463	4	101	174	6.017	4.880
4ª - RS	999	564	2	23	463	3.402	2.560
5ª - BA	768	555	1	487	135	2.268	1.030
6ª - PE	624	342	152	264	307	2.389	2.797
7ª - CE	753	419	2	78	45	471	2.313
8ª - PA e AP	1.461	426	5	78	66	985	3.908
9ª - PR	396	137	3	501	93	3.097	1.971
10ª - DF e TO	183	127	11	194	134	650	936
11ª - AM e RR	804	266	1	137	80	150	2.601
12ª - SC	500	167	12	155	88	1.534	3.722
13ª - PB	583	253	55	85	32	352	2.465
14ª - RO e AC	409	249	-	1	17	176	1.337
15ª - Campinas/SP	2.691	1.395	14	1.393	1.058	5.808	8.454
16ª - MA	754	246	5	21	87	222	1.749
17ª - ES	303	74	6	136	229	772	220.905
18ª - GO	898	212	-	469	5	2.347	8.753
19ª - AL	198	133	2	20	144	496	710
20ª - SE	256	120	-	10	5	100	485
21ª - RN	618	344	1	30	20	507	1.807
22ª - PI	351	322	12	212	89	321	985
23ª - MT	265	99	2	69	22	9	663
24ª - MS	507	345	92	16	49	579	653
Total	16.851	7.984	386	7.284	7.431	40.685	286.864

11. Quadro Resumo 2. 2021. (Em Reais)

Tribunal	Valores							
	Acordos Homologados	Leilões	IR + INSS	Alvarás	Créditos e Ativos Financeiros Bloqueados	Precatórios e RPV's	Outros	Total
1ª - RJ	53.722.331,16	-	5.610.242,92	19.795.901,45	4.300.254,98	1.295.978,63	369.520,48	85.094.229,62
2ª - SP	14.503.681,84	19.640.877,41	14.449.407,7	161.809.268,6	13.424.502,00	5.457.788,08	1.685.928,97	230.971.454,70
3ª - MG	24.667.548,10	511.500,00	3.914.148,45	25.191.936,56	412.600,75	126.785,65	15.573.945,04	70.398.464,55
4ª - RS	10.965.127,73	3.401.000,00	6.313.377,25	55.527.366,75	3.444.893,11	4.563.888,42	1.481.286,85	85.696.940,11
5ª - BA	37.887.202,34	1.540.480,00	1.078.694,04	34.617.251,37	-	799.216,21	-	75.922.843,96
6ª - PE	8.576.902,75	11.644.309,96	3.195.126,12	22.090.216,46	2.693.592,89	117.582,54	263.391,67	48.581.122,39
7ª - CE	13.712.489,72	2.189.582,00	2.035.178,34	6.487.128,19	1.053.413,40	-	431,55	25.478.223,20
8ª - PA e AP	15.495.705,25	620.500,00	3.522.265,95	12.867.634,11	501.899,04	4.403.552,18	7.598,03	37.419.154,56
9ª - PR	5.318.658,42	-	10.363.673,4	72.824.821,94	5.943.474,63	1.600.371,52	190.734,01	96.241.733,96
10ª - DF e TO	5.922.201,43	33.200,00	10.621.829,5	30.957.674,92	94.574.251,73	4.645.013,54	28.952.483,44	175.706.654,64
11ª - AM e RR	5.578.306,91	804.566,02	901.239,67	2.294.365,53	728.718,92	137.079,90	4.506,94	10.448.783,89
12ª - SC	6.622.103,35	15.400,00	2.896.332,18	17.616.675,85	2.390.155,07	9.923.738,68	1.040.691,50	40.505.096,63
13ª - PB	5.139.102,65	1.497.892,50	2.430.975,00	19.266.120,77	528.673,31	127.201,33	1.343,46	28.991.309,02
14ª - RO e AC	8.919.575,65	-	276.175,91	1.577.737,42	85.210,37	-	21.672,23	10.880.371,58
15ª - Campinas/SP	128.633.714,0	55.972.787,32	12.362.678,7	127.219.447,4	1.610.778,26	19.067.506,3	257.127.956,9	601.994.869,13
16ª - MA	6.579.109,32	-	538.461,40	1.527.955,68	1.681.226,53	1.723.110,38	-	12.049.863,31
17ª - ES	3.120.874,03	1.174.318,00	2.581.047,51	22.248.186,98	1.120.244,26	25.270,80	53.028,36	30.322.969,94
18ª - GO	6.578.931,53	-	2.335.151,27	20.810.208,78	387.039,09	2.068.982,45	1.438,36	32.181.751,48
19ª - AL	4.163.725,84	6.146.755,50	959.684,75	6.145.959,53	104.147,78	1.462.570,65	214.440,92	19.197.284,97
20ª - SE	5.324.437,02	-	436.475,26	2.795.637,35	69.535,05	-	-	8.626.084,68
21ª - RN	10.853.172,60	3.258.399,95	1.006.966,64	4.831.113,87	1.646.860,17	168.134,68	47.760,34	21.812.408,25
22ª - PI	6.818.478,41	1.457.731,00	1.061.694,68	12.902.058,67	360.012,24	6.366.403,67	4.996.753,10	33.963.131,77
23ª - MT	8.751.798,26	1.165.217,50	916.069,72	130.852,17	48.130,00	26.652,45	55.746,08	11.094.466,18
24ª - MS	10.853.070,61	5.160.381,75	1.188.240,13	7.974.800,75	41.721.307,22	68.123,95	62.619,15	67.028.543,56
Total	408.708.248,9	116.234.898,9	90.995.136,7	689.510.321,2	178.830.920,8	64.174.952,0	312.153.277,3	1.860.607.756,0

12. ANEXO – Dados por TRT

TRT 1ª Região – Rio de Janeiro

Grupo	Questão	TRT01
1º GRAU - AUDIÊNCIAS DE CONCILIAÇÃO EM FASE DE EXECUÇÃO	1. Audiências agendadas	1.023
	2. Audiências frustradas por não comparecimento das partes	195
	3. Audiências realizadas	858
	3.1. Acordos homologados	446
	3.2. Valores dos acordos homologados	R\$ 53.067.490,53
	3.3. Recolhimento previdenciário dos acordos homologados	R\$ 1.950.450,58
	3.4. Recolhimento fiscal e custas dos acordos homologados	R\$ 1.117.379,90
2º GRAU - AUDIÊNCIAS DE CONCILIAÇÃO EM FASE DE EXECUÇÃO	4. Audiências agendadas	24
	4.1. Audiências frustradas por não comparecimento das partes	-
	4.2. Audiências realizadas	22
	4.3. Acordos homologados	11
	4.4. Valores dos acordos homologados	R\$ 654.840,63
	4.5. Recolhimento previdenciário dos acordos homologados	R\$ 27.043,83
	4.6. Recolhimento fiscal e custas dos acordos homologados	R\$ 6.841,70
PROCEDIMENTOS ADOTADOS CONCILIAÇÃO FRUSTRADA	5. Inclusões no BNDT	298
ATOS DOS OFICIAIS DE JUSTIÇA	6. Mandados de penhora expedidos	370
ABRANGÊNCIA DAS AÇÕES DESENVOLVIDAS NAS AUDIÊNCIAS DE CONCILIAÇÃO	7. Quantidade de pessoas atendidas (independente da realização de audiências)	4.176
LEILÃO PRESENCIAL, TELE PRESENCIAL OU MISTO	8. Leilões realizados	2
	8.1. Quantidade de bens oferecidos	12
	8.2. Valor arrecadado nos leilões	R\$ -
OUTROS VALORES MOVIMENTADOS	9. Alvarás liberados	1.142
	9.1. Valores liberados por meio de alvarás	R\$ 19.795.901,45
	9.2. Recolhimento previdenciário por alvará	R\$ 1.939.082,17
	9.3. Recolhimento fiscal e custas por alvará	R\$ 569.444,74
	10. Valores de créditos e ativos financeiros bloqueados	R\$ 4.300.254,98
	11. Valor dos precatórios liberados	R\$ 533.510,47
	12. Valor das Requisições de Pequeno Valor - RPV liberados	R\$ 762.468,16
	13. Outros - Valores bloqueados ou arrecadados	R\$ 369.520,48
	14. Outros - Especificação (informar a especificação do item por meio do e-mail: cestp@tst.jus.br)	

TRT 2ª Região – São Paulo

Grupo	Questão	TRT02
1º GRAU - AUDIÊNCIAS DE CONCILIAÇÃO EM FASE DE EXECUÇÃO	1. Audiências agendadas	965
	2. Audiências frustradas por não comparecimento das partes	459
	3. Audiências realizadas	506
	3.1. Acordos homologados	260
	3.2. Valores dos acordos homologados	R\$ 13.498.289,84
	3.3. Recolhimento previdenciário dos acordos homologados	R\$ 780,00
	3.4. Recolhimento fiscal e custas dos acordos homologados	R\$ 67,20
2º GRAU - AUDIÊNCIAS DE CONCILIAÇÃO EM FASE DE EXECUÇÃO	4. Audiências agendadas	34
	4.1. Audiências frustradas por não comparecimento das partes	1
	4.2. Audiências realizadas	33
	4.3. Acordos homologados	9
	4.4. Valores dos acordos homologados	R\$ 1.005.392,00
	4.5. Recolhimento previdenciário dos acordos homologados	R\$ -
	4.6. Recolhimento fiscal e custas dos acordos homologados	R\$ -
PROCEDIMENTOS ADOTADOS CONCILIAÇÃO FRUSTRADA	5. Inclusões no BNDT	2.506
ATOS DOS OFICIAIS DE JUSTIÇA	6. Mandados de penhora expedidos	3.719
ABRANGÊNCIA DAS AÇÕES DESENVOLVIDAS NAS AUDIÊNCIAS DE CONCILIAÇÃO	7. Quantidade de pessoas atendidas (independente da realização de audiências)	7.004
LEILÃO PRESENCIAL, TELE PRESENCIAL OU MISTO	8. Leilões realizados	2
	8.1. Quantidade de bens oferecidos	244
	8.2. Valor arrecadado nos leilões	R\$ 19.640.877,41
OUTROS VALORES MOVIMENTADOS	9. Alvarás liberados	6.891
	9.1. Valores liberados por meio de alvarás	R\$ 161.809.268,68
	9.2. Recolhimento previdenciário por alvará	R\$ 11.708.448,47
	9.3. Recolhimento fiscal e custas por alvará	R\$ 2.740.112,05
	10. Valores de créditos e ativos financeiros bloqueados	R\$ 13.424.502,00
	11. Valor dos precatórios liberados	R\$ 4.008.127,95
	12. Valor das Requisições de Pequeno Valor - RPV liberados	R\$ 1.449.660,13
	13. Outros - Valores bloqueados ou arrecadados	R\$ 1.685.928,97
	14. Outros - Especificação (informar a especificação do item por meio do e-mail: cestp@tst.jus.br)	

TRT 3ª Região – Minas Gerais

Grupo	Questão	TRT03
1º GRAU - AUDIÊNCIAS DE CONCILIAÇÃO EM FASE DE EXECUÇÃO	1. Audiências agendadas	1.235
	2. Audiências frustradas por não comparecimento das partes	184
	3. Audiências realizadas	1.056
	3.1. Acordos homologados	408
	3.2. Valores dos acordos homologados	R\$ 22.310.869,49
	3.3. Recolhimento previdenciário dos acordos homologados	R\$ 740.055,67
	3.4. Recolhimento fiscal e custas dos acordos homologados	R\$ 30.235,31
2º GRAU - AUDIÊNCIAS DE CONCILIAÇÃO EM FASE DE EXECUÇÃO	4. Audiências agendadas	86
	4.1. Audiências frustradas por não comparecimento das partes	-
	4.2. Audiências realizadas	55
	4.3. Acordos homologados	55
	4.4. Valores dos acordos homologados	R\$ 2.356.678,61
	4.5. Recolhimento previdenciário dos acordos homologados	R\$ 21.699,68
	4.6. Recolhimento fiscal e custas dos acordos homologados	R\$ 1.345,74
PROCEDIMENTOS ADOTADOS CONCILIAÇÃO FRUSTRADA	5. Inclusões no BNDT	101
ATOS DOS OFICIAIS DE JUSTIÇA	6. Mandados de penhora expedidos	174
ABRANGÊNCIA DAS AÇÕES DESENVOLVIDAS NAS AUDIÊNCIAS DE CONCILIAÇÃO	7. Quantidade de pessoas atendidas (independente da realização de audiências)	4.880
LEILÃO PRESENCIAL, TELE PRESENCIAL OU MISTO	8. Leilões realizados	4
	8.1. Quantidade de bens oferecidos	29
	8.2. Valor arrecadado nos leilões	R\$ 511.500,00
OUTROS VALORES MOVIMENTADOS	9. Alvarás liberados	6.017
	9.1. Valores liberados por meio de alvarás	R\$ 25.191.936,56
	9.2. Recolhimento previdenciário por alvará	R\$ 2.358.347,22
	9.3. Recolhimento fiscal e custas por alvará	R\$ 762.464,83
	10. Valores de créditos e ativos financeiros bloqueados	R\$ 412.600,75
	11. Valor dos precatórios liberados	R\$ 72.965,73
	12. Valor das Requisições de Pequeno Valor - RPV liberados	R\$ 53.819,92
	13. Outros - Valores bloqueados ou arrecadados	R\$ 15.573.945,04
	14. Outros - Especificação (informar a especificação do item por meio do e-mail: cestp@tst.jus.br)	

TRT 4ª Região – Rio Grande do Sul

Grupo	Questão	TRT04
1º GRAU - AUDIÊNCIAS DE CONCILIAÇÃO EM FASE DE EXECUÇÃO	1. Audiências agendadas	946
	2. Audiências frustradas por não comparecimento das partes	16
	3. Audiências realizadas	912
	3.1. Acordos homologados	538
	3.2. Valores dos acordos homologados	R\$ 10.311.253,47
	3.3. Recolhimento previdenciário dos acordos homologados	R\$ -
	3.4. Recolhimento fiscal e custas dos acordos homologados	R\$ -
2º GRAU - AUDIÊNCIAS DE CONCILIAÇÃO EM FASE DE EXECUÇÃO	4. Audiências agendadas	93
	4.1. Audiências frustradas por não comparecimento das partes	2
	4.2. Audiências realizadas	87
	4.3. Acordos homologados	26
	4.4. Valores dos acordos homologados	R\$ 653.874,26
	4.5. Recolhimento previdenciário dos acordos homologados	R\$ 39.441,45
	4.6. Recolhimento fiscal e custas dos acordos homologados	R\$ 13.934,03
PROCEDIMENTOS ADOTADOS CONCILIAÇÃO FRUSTRADA	5. Inclusões no BNDT	23
ATOS DOS OFICIAIS DE JUSTIÇA	6. Mandados de penhora expedidos	463
ABRANGÊNCIA DAS AÇÕES DESENVOLVIDAS NAS AUDIÊNCIAS DE CONCILIAÇÃO	7. Quantidade de pessoas atendidas (independente da realização de audiências)	2.560
LEILÃO PRESENCIAL, TELE PRESENCIAL OU MISTO	8. Leilões realizados	2
	8.1. Quantidade de bens oferecidos	0
	8.2. Valor arrecadado nos leilões	R\$ 3.401.000,00
OUTROS VALORES MOVIMENTADOS	9. Alvarás liberados	3.402
	9.1. Valores liberados por meio de alvarás	R\$ 55.527.366,75
	9.2. Recolhimento previdenciário por alvará	R\$ 4.904.038,58
	9.3. Recolhimento fiscal e custas por alvará	R\$ 1.355.963,19
	10. Valores de créditos e ativos financeiros bloqueados	R\$ 3.444.893,11
	11. Valor dos precatórios liberados	R\$ 3.793.579,09
	12. Valor das Requisições de Pequeno Valor - RPV liberados	R\$ 770.309,33
	13. Outros - Valores bloqueados ou arrecadados	R\$ 1.481.286,85
	14. Outros - Especificação (informar a especificação do item por meio do e-mail: cestp@tst.jus.br)	

TRT 5ª Região – Bahia

Grupo	Questão	TRT05
1º GRAU - AUDIÊNCIAS DE CONCILIAÇÃO EM FASE DE EXECUÇÃO	1. Audiências agendadas	393
	2. Audiências frustradas por não comparecimento das partes	84
	3. Audiências realizadas	309
	3.1. Acordos homologados	279
	3.2. Valores dos acordos homologados	R\$ 24.169.327,79
	3.3. Recolhimento previdenciário dos acordos homologados	R\$ -
	3.4. Recolhimento fiscal e custas dos acordos homologados	R\$ -
2º GRAU - AUDIÊNCIAS DE CONCILIAÇÃO EM FASE DE EXECUÇÃO	4. Audiências agendadas	521
	4.1. Audiências frustradas por não comparecimento das partes	62
	4.2. Audiências realizadas	459
	4.3. Acordos homologados	276
	4.4. Valores dos acordos homologados	R\$ 13.717.874,55
	4.5. Recolhimento previdenciário dos acordos homologados	R\$ -
	4.6. Recolhimento fiscal e custas dos acordos homologados	R\$ -
PROCEDIMENTOS ADOTADOS CONCILIAÇÃO FRUSTRADA	5. Inclusões no BNDT	487
ATOS DOS OFICIAIS DE JUSTIÇA	6. Mandados de penhora expedidos	135
ABRANGÊNCIA DAS AÇÕES DESENVOLVIDAS NAS AUDIÊNCIAS DE CONCILIAÇÃO	7. Quantidade de pessoas atendidas (independente da realização de audiências)	1.030
LEILÃO PRESENCIAL, TELE PRESENCIAL OU MISTO	8. Leilões realizados	1
	8.1. Quantidade de bens oferecidos	5.853
	8.2. Valor arrecadado nos leilões	R\$ 1.540.480,00
OUTROS VALORES MOVIMENTADOS	9. Alvarás liberados	2.268
	9.1. Valores liberados por meio de alvarás	R\$ 34.617.251,37
	9.2. Recolhimento previdenciário por alvará	R\$ 798.006,37
	9.3. Recolhimento fiscal e custas por alvará	R\$ 280.687,67
	10. Valores de créditos e ativos financeiros bloqueados	R\$ -
	11. Valor dos precatórios liberados	R\$ 556.257,76
	12. Valor das Requisições de Pequeno Valor - RPV liberados	R\$ 242.958,45
	13. Outros - Valores bloqueados ou arrecadados	R\$ -
	14. Outros - Especificação (informar a especificação do item por meio do e-mail: cestp@tst.jus.br)	

TRT 6ª Região – Pernambuco

Grupo	Questão	TRT06
1º GRAU - AUDIÊNCIAS DE CONCILIAÇÃO EM FASE DE EXECUÇÃO	1. Audiências agendadas	847
	2. Audiências frustradas por não comparecimento das partes	331
	3. Audiências realizadas	621
	3.1. Acordos homologados	339
	3.2. Valores dos acordos homologados	R\$ 7.833.002,75
	3.3. Recolhimento previdenciário dos acordos homologados	R\$ 707.889,66
	3.4. Recolhimento fiscal e custas dos acordos homologados	R\$ 151.706,06
2º GRAU - AUDIÊNCIAS DE CONCILIAÇÃO EM FASE DE EXECUÇÃO	4. Audiências agendadas	2
	4.1. Audiências frustradas por não comparecimento das partes	-
	4.2. Audiências realizadas	3
	4.3. Acordos homologados	3
	4.4. Valores dos acordos homologados	R\$ 743.900,00
	4.5. Recolhimento previdenciário dos acordos homologados	R\$ -
	4.6. Recolhimento fiscal e custas dos acordos homologados	R\$ 12.818,00
PROCEDIMENTOS ADOTADOS CONCILIAÇÃO FRUSTRADA	5. Inclusões no BNDT	264
ATOS DOS OFICIAIS DE JUSTIÇA	6. Mandados de penhora expedidos	307
ABRANGÊNCIA DAS AÇÕES DESENVOLVIDAS NAS AUDIÊNCIAS DE CONCILIAÇÃO	7. Quantidade de pessoas atendidas (independente da realização de audiências)	2.797
LEILÃO PRESENCIAL, TELE PRESENCIAL OU MISTO	8. Leilões realizados	152
	8.1. Quantidade de bens oferecidos	2.738
	8.2. Valor arrecadado nos leilões	R\$ 11.644.309,96
OUTROS VALORES MOVIMENTADOS	9. Alvarás liberados	2.389
	9.1. Valores liberados por meio de alvarás	R\$ 22.090.216,46
	9.2. Recolhimento previdenciário por alvará	R\$ 1.876.602,41
	9.3. Recolhimento fiscal e custas por alvará	R\$ 446.109,99
	10. Valores de créditos e ativos financeiros bloqueados	R\$ 2.693.592,89
	11. Valor dos precatórios liberados	R\$ 84.623,16
	12. Valor das Requisições de Pequeno Valor - RPV liberados	R\$ 32.959,38
	13. Outros - Valores bloqueados ou arrecadados	R\$ 263.391,67
	14. Outros - Especificação (informar a especificação do item por meio do e-mail: cestp@tst.jus.br)	

TRT 7ª Região – Ceará

Grupo	Questão	TRT07
1º GRAU - AUDIÊNCIAS DE CONCILIAÇÃO EM FASE DE EXECUÇÃO	1. Audiências agendadas	167
	2. Audiências frustradas por não comparecimento das partes	45
	3. Audiências realizadas	461
	3.1. Acordos homologados	228
	3.2. Valores dos acordos homologados	R\$ 6.075.262,45
	3.3. Recolhimento previdenciário dos acordos homologados	R\$ 815.536,08
	3.4. Recolhimento fiscal e custas dos acordos homologados	R\$ 68.525,76
2º GRAU - AUDIÊNCIAS DE CONCILIAÇÃO EM FASE DE EXECUÇÃO	4. Audiências agendadas	292
	4.1. Audiências frustradas por não comparecimento das partes	-
	4.2. Audiências realizadas	292
	4.3. Acordos homologados	191
	4.4. Valores dos acordos homologados	R\$ 7.637.227,27
	4.5. Recolhimento previdenciário dos acordos homologados	R\$ 493.540,14
	4.6. Recolhimento fiscal e custas dos acordos homologados	R\$ 113.871,82
PROCEDIMENTOS ADOTADOS CONCILIAÇÃO FRUSTRADA	5. Inclusões no BNDT	78
ATOS DOS OFICIAIS DE JUSTIÇA	6. Mandados de penhora expedidos	45
ABRANGÊNCIA DAS AÇÕES DESENVOLVIDAS NAS AUDIÊNCIAS DE CONCILIAÇÃO	7. Quantidade de pessoas atendidas (independente da realização de audiências)	2.313
LEILÃO PRESENCIAL, TELE PRESENCIAL OU MISTO	8. Leilões realizados	2
	8.1. Quantidade de bens oferecidos	80
	8.2. Valor arrecadado nos leilões	R\$ 2.189.582,00
OUTROS VALORES MOVIMENTADOS	9. Alvarás liberados	471
	9.1. Valores liberados por meio de alvarás	R\$ 6.487.128,19
	9.2. Recolhimento previdenciário por alvará	R\$ 480.539,37
	9.3. Recolhimento fiscal e custas por alvará	R\$ 63.165,17
	10. Valores de créditos e ativos financeiros bloqueados	R\$ 1.053.413,40
	11. Valor dos precatórios liberados	R\$ -
	12. Valor das Requisições de Pequeno Valor - RPV liberados	R\$ -
	13. Outros - Valores bloqueados ou arrecadados	R\$ 431,55
	14. Outros - Especificação (informar a especificação do item por meio do e-mail: cestp@tst.jus.br)	

TRT 8ª Região – Pará e Amapá

Grupo	Questão	TRT08
1º GRAU - AUDIÊNCIAS DE CONCILIAÇÃO EM FASE DE EXECUÇÃO	1. Audiências agendadas	1.454
	2. Audiências frustradas por não comparecimento das partes	166
	3. Audiências realizadas	1.400
	3.1. Acordos homologados	383
	3.2. Valores dos acordos homologados	R\$ 14.699.991,62
	3.3. Recolhimento previdenciário dos acordos homologados	R\$ 1.493.033,00
	3.4. Recolhimento fiscal e custas dos acordos homologados	R\$ 28.186,55
2º GRAU - AUDIÊNCIAS DE CONCILIAÇÃO EM FASE DE EXECUÇÃO	4. Audiências agendadas	77
	4.1. Audiências frustradas por não comparecimento das partes	16
	4.2. Audiências realizadas	61
	4.3. Acordos homologados	43
	4.4. Valores dos acordos homologados	R\$ 795.713,63
	4.5. Recolhimento previdenciário dos acordos homologados	R\$ 83.586,40
	4.6. Recolhimento fiscal e custas dos acordos homologados	R\$ 8.406,21
PROCEDIMENTOS ADOTADOS CONCILIAÇÃO FRUSTRADA	5. Inclusões no BNDT	78
ATOS DOS OFICIAIS DE JUSTIÇA	6. Mandados de penhora expedidos	66
ABRANGÊNCIA DAS AÇÕES DESENVOLVIDAS NAS AUDIÊNCIAS DE CONCILIAÇÃO	7. Quantidade de pessoas atendidas (independente da realização de audiências)	3.908
LEILÃO PRESENCIAL, TELE PRESENCIAL OU MISTO	8. Leilões realizados	5
	8.1. Quantidade de bens oferecidos	193
	8.2. Valor arrecadado nos leilões	R\$ 620.500,00
OUTROS VALORES MOVIMENTADOS	9. Alvarás liberados	985
	9.1. Valores liberados por meio de alvarás	R\$ 12.867.634,11
	9.2. Recolhimento previdenciário por alvará	R\$ 1.584.067,19
	9.3. Recolhimento fiscal e custas por alvará	R\$ 324.986,60
	10. Valores de créditos e ativos financeiros bloqueados	R\$ 501.899,04
	11. Valor dos precatórios liberados	R\$ 3.909.314,18
	12. Valor das Requisições de Pequeno Valor - RPV liberados	R\$ 494.238,00
	13. Outros - Valores bloqueados ou arrecadados	R\$ 7.598,03
	14. Outros - Especificação (informar a especificação do item por meio do e-mail: cestp@tst.jus.br)	

TRT 9ª Região – Paraná

Grupo	Questão	TRT09
1º GRAU - AUDIÊNCIAS DE CONCILIAÇÃO EM FASE DE EXECUÇÃO	1. Audiências agendadas	577
	2. Audiências frustradas por não comparecimento das partes	129
	3. Audiências realizadas	371
	3.1. Acordos homologados	136
	3.2. Valores dos acordos homologados	R\$ 5.316.092,14
	3.3. Recolhimento previdenciário dos acordos homologados	R\$ 727.383,80
	3.4. Recolhimento fiscal e custas dos acordos homologados	R\$ 172.952,04
2º GRAU - AUDIÊNCIAS DE CONCILIAÇÃO EM FASE DE EXECUÇÃO	4. Audiências agendadas	31
	4.1. Audiências frustradas por não comparecimento das partes	5
	4.2. Audiências realizadas	25
	4.3. Acordos homologados	1
	4.4. Valores dos acordos homologados	R\$ 2.566,28
	4.5. Recolhimento previdenciário dos acordos homologados	R\$ 246,30
	4.6. Recolhimento fiscal e custas dos acordos homologados	R\$ 286,70
PROCEDIMENTOS ADOTADOS CONCILIAÇÃO FRUSTRADA	5. Inclusões no BNDT	501
ATOS DOS OFICIAIS DE JUSTIÇA	6. Mandados de penhora expedidos	93
ABRANGÊNCIA DAS AÇÕES DESENVOLVIDAS NAS AUDIÊNCIAS DE CONCILIAÇÃO	7. Quantidade de pessoas atendidas (independente da realização de audiências)	1.971
LEILÃO PRESENCIAL, TELE PRESENCIAL OU MISTO	8. Leilões realizados	3
	8.1. Quantidade de bens oferecidos	5
	8.2. Valor arrecadado nos leilões	R\$ -
OUTROS VALORES MOVIMENTADOS	9. Alvarás liberados	3.097
	9.1. Valores liberados por meio de alvarás	R\$ 72.824.821,94
	9.2. Recolhimento previdenciário por alvará	R\$ 6.316.231,16
	9.3. Recolhimento fiscal e custas por alvará	R\$ 3.146.573,44
	10. Valores de créditos e ativos financeiros bloqueados	R\$ 5.943.474,63
	11. Valor dos precatórios liberados	R\$ 1.296.257,84
	12. Valor das Requisições de Pequeno Valor - RPV liberados	R\$ 304.113,68
	13. Outros - Valores bloqueados ou arrecadados	R\$ 190.734,01
	14. Outros - Especificação (informar a especificação do item por meio do e-mail: cestp@tst.jus.br)	

TRT 10ª Região – Distrito Federal e Tocantins

Grupo	Questão	TRT10
1º GRAU - AUDIÊNCIAS DE CONCILIAÇÃO EM FASE DE EXECUÇÃO	1. Audiências agendadas	201
	2. Audiências frustradas por não comparecimento das partes	28
	3. Audiências realizadas	183
	3.1. Acordos homologados	126
	3.2. Valores dos acordos homologados	R\$ 5.892.201,43
	3.3. Recolhimento previdenciário dos acordos homologados	R\$ 803.005,87
	3.4. Recolhimento fiscal e custas dos acordos homologados	R\$ 120.518,34
2º GRAU - AUDIÊNCIAS DE CONCILIAÇÃO EM FASE DE EXECUÇÃO	4. Audiências agendadas	-
	4.1. Audiências frustradas por não comparecimento das partes	-
	4.2. Audiências realizadas	-
	4.3. Acordos homologados	1
	4.4. Valores dos acordos homologados	R\$ 30.000,00
	4.5. Recolhimento previdenciário dos acordos homologados	R\$ -
	4.6. Recolhimento fiscal e custas dos acordos homologados	R\$ -
PROCEDIMENTOS ADOTADOS CONCILIAÇÃO FRUSTRADA	5. Inclusões no BNDT	194
ATOS DOS OFICIAIS DE JUSTIÇA	6. Mandados de penhora expedidos	134
ABRANGÊNCIA DAS AÇÕES DESENVOLVIDAS NAS AUDIÊNCIAS DE CONCILIAÇÃO	7. Quantidade de pessoas atendidas (independente da realização de audiências)	936
LEILÃO PRESENCIAL, TELE PRESENCIAL OU MISTO	8. Leilões realizados	11
	8.1. Quantidade de bens oferecidos	17
	8.2. Valor arrecadado nos leilões	R\$ 33.200,00
OUTROS VALORES MOVIMENTADOS	9. Alvarás liberados	650
	9.1. Valores liberados por meio de alvarás	R\$ 30.957.674,92
	9.2. Recolhimento previdenciário por alvará	R\$ 4.472.994,15
	9.3. Recolhimento fiscal e custas por alvará	R\$ 5.225.311,22
	10. Valores de créditos e ativos financeiros bloqueados	R\$ 94.574.251,73
	11. Valor dos precatórios liberados	R\$ 539.172,38
	12. Valor das Requisições de Pequeno Valor - RPV liberados	R\$ 4.105.841,16
	13. Outros - Valores bloqueados ou arrecadados	R\$ 28.952.483,44
	14. Outros - Especificação (informar a especificação do item por meio do e-mail: cestp@tst.jus.br)	

TRT IIª Região – Amazonas e Roraima

Grupo	Questão	TRTII
1º GRAU - AUDIÊNCIAS DE CONCILIAÇÃO EM FASE DE EXECUÇÃO	1. Audiências agendadas	1.035
	2. Audiências frustradas por não comparecimento das partes	237
	3. Audiências realizadas	798
	3.1. Acordos homologados	261
	3.2. Valores dos acordos homologados	R\$ 5.562.030,91
	3.3. Recolhimento previdenciário dos acordos homologados	R\$ 349.786,10
	3.4. Recolhimento fiscal e custas dos acordos homologados	R\$ 34.639,70
2º GRAU - AUDIÊNCIAS DE CONCILIAÇÃO EM FASE DE EXECUÇÃO	4. Audiências agendadas	6
	4.1. Audiências frustradas por não comparecimento das partes	-
	4.2. Audiências realizadas	6
	4.3. Acordos homologados	5
	4.4. Valores dos acordos homologados	R\$ 16.276,00
	4.5. Recolhimento previdenciário dos acordos homologados	R\$ -
	4.6. Recolhimento fiscal e custas dos acordos homologados	R\$ -
PROCEDIMENTOS ADOTADOS CONCILIAÇÃO FRUSTRADA	5. Inclusões no BNDT	137
ATOS DOS OFICIAIS DE JUSTIÇA	6. Mandados de penhora expedidos	80
ABRANGÊNCIA DAS AÇÕES DESENVOLVIDAS NAS AUDIÊNCIAS DE CONCILIAÇÃO	7. Quantidade de pessoas atendidas (independente da realização de audiências)	2.601
LEILÃO PRESENCIAL, TELE PRESENCIAL OU MISTO	8. Leilões realizados	1
	8.1. Quantidade de bens oferecidos	4
	8.2. Valor arrecadado nos leilões	R\$ 804.566,02
OUTROS VALORES MOVIMENTADOS	9. Alvarás liberados	150
	9.1. Valores liberados por meio de alvarás	R\$ 2.294.365,53
	9.2. Recolhimento previdenciário por alvará	R\$ 353.326,88
	9.3. Recolhimento fiscal e custas por alvará	R\$ 163.486,99
	10. Valores de créditos e ativos financeiros bloqueados	R\$ 728.718,92
	11. Valor dos precatórios liberados	R\$ 137.079,90
	12. Valor das Requisições de Pequeno Valor - RPV liberados	R\$ -
	13. Outros - Valores bloqueados ou arrecadados	R\$ 4.506,94
	14. Outros - Especificação (informar a especificação do item por meio do e-mail: cestp@tst.jus.br)	

TRT 12ª Região – Santa Catarina

Grupo	Questão	TRT12
1º GRAU - AUDIÊNCIAS DE CONCILIAÇÃO EM FASE DE EXECUÇÃO	1. Audiências agendadas	463
	2. Audiências frustradas por não comparecimento das partes	188
	3. Audiências realizadas	459
	3.1. Acordos homologados	157
	3.2. Valores dos acordos homologados	R\$ 5.221.981,44
	3.3. Recolhimento previdenciário dos acordos homologados	R\$ 2.172,33
	3.4. Recolhimento fiscal e custas dos acordos homologados	R\$ 1.014,10
2º GRAU - AUDIÊNCIAS DE CONCILIAÇÃO EM FASE DE EXECUÇÃO	4. Audiências agendadas	41
	4.1. Audiências frustradas por não comparecimento das partes	-
	4.2. Audiências realizadas	41
	4.3. Acordos homologados	10
	4.4. Valores dos acordos homologados	R\$ 1.400.121,91
	4.5. Recolhimento previdenciário dos acordos homologados	R\$ 339.272,53
	4.6. Recolhimento fiscal e custas dos acordos homologados	R\$ 133.791,70
PROCEDIMENTOS ADOTADOS CONCILIAÇÃO FRUSTRADA	5. Inclusões no BNDT	155
ATOS DOS OFICIAIS DE JUSTIÇA	6. Mandados de penhora expedidos	88
ABRANGÊNCIA DAS AÇÕES DESENVOLVIDAS NAS AUDIÊNCIAS DE CONCILIAÇÃO	7. Quantidade de pessoas atendidas (independente da realização de audiências)	3.722
LEILÃO PRESENCIAL, TELE PRESENCIAL OU MISTO	8. Leilões realizados	12
	8.1. Quantidade de bens oferecidos	21
	8.2. Valor arrecadado nos leilões	R\$ 15.400,00
OUTROS VALORES MOVIMENTADOS	9. Alvarás liberados	1.534
	9.1. Valores liberados por meio de alvarás	R\$ 17.616.675,85
	9.2. Recolhimento previdenciário por alvará	R\$ 2.040.181,48
	9.3. Recolhimento fiscal e custas por alvará	R\$ 379.900,04
	10. Valores de créditos e ativos financeiros bloqueados	R\$ 2.390.155,07
	11. Valor dos precatórios liberados	R\$ 9.698.887,32
	12. Valor das Requisições de Pequeno Valor - RPV liberados	R\$ 224.851,36
	13. Outros - Valores bloqueados ou arrecadados	R\$ 1.040.691,50
	14. Outros - Especificação (informar a especificação do item por meio do e-mail: cestp@tst.jus.br)	

TRT 13ª Região – Paraíba

Grupo	Questão	TRT13
1º GRAU - AUDIÊNCIAS DE CONCILIAÇÃO EM FASE DE EXECUÇÃO	1. Audiências agendadas	763
	2. Audiências frustradas por não comparecimento das partes	371
	3. Audiências realizadas	562
	3.1. Acordos homologados	244
	3.2. Valores dos acordos homologados	R\$ 4.810.712,91
	3.3. Recolhimento previdenciário dos acordos homologados	R\$ 2.052.335,60
	3.4. Recolhimento fiscal e custas dos acordos homologados	R\$ 86.351,09
2º GRAU - AUDIÊNCIAS DE CONCILIAÇÃO EM FASE DE EXECUÇÃO	4. Audiências agendadas	22
	4.1. Audiências frustradas por não comparecimento das partes	2
	4.2. Audiências realizadas	21
	4.3. Acordos homologados	9
	4.4. Valores dos acordos homologados	R\$ 328.389,74
	4.5. Recolhimento previdenciário dos acordos homologados	R\$ 1.916,91
	4.6. Recolhimento fiscal e custas dos acordos homologados	R\$ 424,88
PROCEDIMENTOS ADOTADOS CONCILIAÇÃO FRUSTRADA	5. Inclusões no BNDT	85
ATOS DOS OFICIAIS DE JUSTIÇA	6. Mandados de penhora expedidos	32
ABRANGÊNCIA DAS AÇÕES DESENVOLVIDAS NAS AUDIÊNCIAS DE CONCILIAÇÃO	7. Quantidade de pessoas atendidas (independente da realização de audiências)	2.465
LEILÃO PRESENCIAL, TELE PRESENCIAL OU MISTO	8. Leilões realizados	55
	8.1. Quantidade de bens oferecidos	64
	8.2. Valor arrecadado nos leilões	R\$ 1.497.892,50
OUTROS VALORES MOVIMENTADOS	9. Alvarás liberados	352
	9.1. Valores liberados por meio de alvarás	R\$ 19.266.120,77
	9.2. Recolhimento previdenciário por alvará	R\$ 275.518,67
	9.3. Recolhimento fiscal e custas por alvará	R\$ 14.427,85
	10. Valores de créditos e ativos financeiros bloqueados	R\$ 528.673,31
	11. Valor dos precatórios liberados	R\$ 119.899,10
	12. Valor das Requisições de Pequeno Valor - RPV liberados	R\$ 7.302,23
	13. Outros - Valores bloqueados ou arrecadados	R\$ 1.343,46
	14. Outros - Especificação (informar a especificação do item por meio do e-mail: cestp@tst.jus.br)	

TRT 14ª Região – Rondônia e Acre

Grupo	Questão	TRT14
1º GRAU - AUDIÊNCIAS DE CONCILIAÇÃO EM FASE DE EXECUÇÃO	1. Audiências agendadas	397
	2. Audiências frustradas por não comparecimento das partes	36
	3. Audiências realizadas	361
	3.1. Acordos homologados	228
	3.2. Valores dos acordos homologados	R\$ 8.101.409,39
	3.3. Recolhimento previdenciário dos acordos homologados	R\$ 171.277,35
	3.4. Recolhimento fiscal e custas dos acordos homologados	R\$ 13.885,80
2º GRAU - AUDIÊNCIAS DE CONCILIAÇÃO EM FASE DE EXECUÇÃO	4. Audiências agendadas	48
	4.1. Audiências frustradas por não comparecimento das partes	-
	4.2. Audiências realizadas	48
	4.3. Acordos homologados	21
	4.4. Valores dos acordos homologados	R\$ 818.166,26
	4.5. Recolhimento previdenciário dos acordos homologados	R\$ 29.908,24
	4.6. Recolhimento fiscal e custas dos acordos homologados	R\$ -
PROCEDIMENTOS ADOTADOS CONCILIAÇÃO FRUSTRADA	5. Inclusões no BNDT	1
ATOS DOS OFICIAIS DE JUSTIÇA	6. Mandados de penhora expedidos	17
ABRANGÊNCIA DAS AÇÕES DESENVOLVIDAS NAS AUDIÊNCIAS DE CONCILIAÇÃO	7. Quantidade de pessoas atendidas (independente da realização de audiências)	1.337
LEILÃO PRESENCIAL, TELE PRESENCIAL OU MISTO	8. Leilões realizados	-
	8.1. Quantidade de bens oferecidos	-
	8.2. Valor arrecadado nos leilões	R\$ -
OUTROS VALORES MOVIMENTADOS	9. Alvarás liberados	176
	9.1. Valores liberados por meio de alvarás	R\$ 1.577.737,42
	9.2. Recolhimento previdenciário por alvará	R\$ 54.862,75
	9.3. Recolhimento fiscal e custas por alvará	R\$ 6.241,77
	10. Valores de créditos e ativos financeiros bloqueados	R\$ 85.210,37
	11. Valor dos precatórios liberados	R\$ -
	12. Valor das Requisições de Pequeno Valor - RPV liberados	R\$ -
	13. Outros - Valores bloqueados ou arrecadados	R\$ 21.672,23
	14. Outros - Especificação (informar a especificação do item por meio do e-mail: cestp@tst.jus.br)	

TRT 15ª Região – Campinas-SP

Grupo	Questão	TRT15
1º GRAU - AUDIÊNCIAS DE CONCILIAÇÃO EM FASE DE EXECUÇÃO	1. Audiências agendadas	2.977
	2. Audiências frustradas por não comparecimento das partes	389
	3. Audiências realizadas	2.679
	3.1. Acordos homologados	1.384
	3.2. Valores dos acordos homologados	R\$ 100.793.642,07
	3.3. Recolhimento previdenciário dos acordos homologados	R\$ 1.754.563,02
	3.4. Recolhimento fiscal e custas dos acordos homologados	R\$ 253.689,44
2º GRAU - AUDIÊNCIAS DE CONCILIAÇÃO EM FASE DE EXECUÇÃO	4. Audiências agendadas	13
	4.1. Audiências frustradas por não comparecimento das partes	-
	4.2. Audiências realizadas	12
	4.3. Acordos homologados	11
	4.4. Valores dos acordos homologados	R\$ 27.840.072,00
	4.5. Recolhimento previdenciário dos acordos homologados	R\$ -
	4.6. Recolhimento fiscal e custas dos acordos homologados	R\$ -
PROCEDIMENTOS ADOTADOS CONCILIAÇÃO FRUSTRADA	5. Inclusões no BNDT	1.393
ATOS DOS OFICIAIS DE JUSTIÇA	6. Mandados de penhora expedidos	1.058
ABRANGÊNCIA DAS AÇÕES DESENVOLVIDAS NAS AUDIÊNCIAS DE CONCILIAÇÃO	7. Quantidade de pessoas atendidas (independente da realização de audiências)	8.454
LEILÃO PRESENCIAL, TELE PRESENCIAL OU MISTO	8. Leilões realizados	14
	8.1. Quantidade de bens oferecidos	628
	8.2. Valor arrecadado nos leilões	R\$ 55.972.787,32
OUTROS VALORES MOVIMENTADOS	9. Alvarás liberados	5.808
	9.1. Valores liberados por meio de alvarás	R\$ 127.219.447,47
	9.2. Recolhimento previdenciário por alvará	R\$ 8.434.629,92
	9.3. Recolhimento fiscal e custas por alvará	R\$ 1.919.796,41
	10. Valores de créditos e ativos financeiros bloqueados	R\$ 1.610.778,26
	11. Valor dos precatórios liberados	R\$ 14.385.959,18
	12. Valor das Requisições de Pequeno Valor - RPV liberados	R\$ 4.681.547,14
	13. Outros - Valores bloqueados ou arrecadados	R\$ 257.127.956,90
	14. Outros - Especificação (informar a especificação do item por meio do e-mail: cestp@tst.jus.br)	

TRT 16ª Região – Maranhão

Grupo	Questão	TRT16
1º GRAU - AUDIÊNCIAS DE CONCILIAÇÃO EM FASE DE EXECUÇÃO	1. Audiências agendadas	911
	2. Audiências frustradas por não comparecimento das partes	268
	3. Audiências realizadas	754
	3.1. Acordos homologados	246
	3.2. Valores dos acordos homologados	R\$ 6.579.109,32
	3.3. Recolhimento previdenciário dos acordos homologados	R\$ 464.545,71
	3.4. Recolhimento fiscal e custas dos acordos homologados	R\$ 37.639,74
2º GRAU - AUDIÊNCIAS DE CONCILIAÇÃO EM FASE DE EXECUÇÃO	4. Audiências agendadas	-
	4.1. Audiências frustradas por não comparecimento das partes	-
	4.2. Audiências realizadas	-
	4.3. Acordos homologados	-
	4.4. Valores dos acordos homologados	R\$ -
	4.5. Recolhimento previdenciário dos acordos homologados	R\$ -
	4.6. Recolhimento fiscal e custas dos acordos homologados	R\$ -
PROCEDIMENTOS ADOTADOS CONCILIAÇÃO FRUSTRADA	5. Inclusões no BNDT	21
ATOS DOS OFICIAIS DE JUSTIÇA	6. Mandados de penhora expedidos	87
ABRANGÊNCIA DAS AÇÕES DESENVOLVIDAS NAS AUDIÊNCIAS DE CONCILIAÇÃO	7. Quantidade de pessoas atendidas (independente da realização de audiências)	1.749
LEILÃO PRESENCIAL, TELE PRESENCIAL OU MISTO	8. Leilões realizados	5
	8.1. Quantidade de bens oferecidos	10
	8.2. Valor arrecadado nos leilões	R\$ -
OUTROS VALORES MOVIMENTADOS	9. Alvarás liberados	222
	9.1. Valores liberados por meio de alvarás	R\$ 1.527.955,68
	9.2. Recolhimento previdenciário por alvará	R\$ 31.263,07
	9.3. Recolhimento fiscal e custas por alvará	R\$ 5.012,88
	10. Valores de créditos e ativos financeiros bloqueados	R\$ 1.681.226,53
	11. Valor dos precatórios liberados	R\$ -
	12. Valor das Requisições de Pequeno Valor - RPV liberados	R\$ 1.723.110,38
	13. Outros - Valores bloqueados ou arrecadados	R\$ -
	14. Outros - Especificação (informar a especificação do item por meio do e-mail: cestp@tst.jus.br)	

TRT 17ª Região – Espírito Santo

Grupo	Questão	TRT17
1º GRAU - AUDIÊNCIAS DE CONCILIAÇÃO EM FASE DE EXECUÇÃO	1. Audiências agendadas	322
	2. Audiências frustradas por não comparecimento das partes	23
	3. Audiências realizadas	298
	3.1. Acordos homologados	73
	3.2. Valores dos acordos homologados	R\$ 3.117.994,03
	3.3. Recolhimento previdenciário dos acordos homologados	R\$ 324.227,00
	3.4. Recolhimento fiscal e custas dos acordos homologados	R\$ 107.471,27
2º GRAU - AUDIÊNCIAS DE CONCILIAÇÃO EM FASE DE EXECUÇÃO	4. Audiências agendadas	5
	4.1. Audiências frustradas por não comparecimento das partes	-
	4.2. Audiências realizadas	5
	4.3. Acordos homologados	1
	4.4. Valores dos acordos homologados	R\$ 2.880,00
	4.5. Recolhimento previdenciário dos acordos homologados	R\$ 495,00
	4.6. Recolhimento fiscal e custas dos acordos homologados	R\$ -
PROCEDIMENTOS ADOTADOS CONCILIAÇÃO FRUSTRADA	5. Inclusões no BNDT	136
ATOS DOS OFICIAIS DE JUSTIÇA	6. Mandados de penhora expedidos	229
ABRANGÊNCIA DAS AÇÕES DESENVOLVIDAS NAS AUDIÊNCIAS DE CONCILIAÇÃO	7. Quantidade de pessoas atendidas (independente da realização de audiências)	220.905
LEILÃO PRESENCIAL, TELE PRESENCIAL OU MISTO	8. Leilões realizados	6
	8.1. Quantidade de bens oferecidos	16
	8.2. Valor arrecadado nos leilões	R\$ 1.174.318,00
OUTROS VALORES MOVIMENTADOS	9. Alvarás liberados	772
	9.1. Valores liberados por meio de alvarás	R\$ 22.248.186,98
	9.2. Recolhimento previdenciário por alvará	R\$ 1.631.285,54
	9.3. Recolhimento fiscal e custas por alvará	R\$ 517.568,70
	10. Valores de créditos e ativos financeiros bloqueados	R\$ 1.120.244,26
	11. Valor dos precatórios liberados	R\$ -
	12. Valor das Requisições de Pequeno Valor - RPV liberados	R\$ 25.270,80
	13. Outros - Valores bloqueados ou arrecadados	R\$ 53.028,36
	14. Outros - Especificação (informar a especificação do item por meio do e-mail: cestp@tst.jus.br)	

TRT 18ª Região – Goiás

Grupo	Questão	TRT18
1º GRAU - AUDIÊNCIAS DE CONCILIAÇÃO EM FASE DE EXECUÇÃO	1. Audiências agendadas	965
	2. Audiências frustradas por não comparecimento das partes	76
	3. Audiências realizadas	889
	3.1. Acordos homologados	205
	3.2. Valores dos acordos homologados	R\$ 6.343.890,24
	3.3. Recolhimento previdenciário dos acordos homologados	R\$ 487.892,55
	3.4. Recolhimento fiscal e custas dos acordos homologados	R\$ 101.914,26
2º GRAU - AUDIÊNCIAS DE CONCILIAÇÃO EM FASE DE EXECUÇÃO	4. Audiências agendadas	12
	4.1. Audiências frustradas por não comparecimento das partes	3
	4.2. Audiências realizadas	9
	4.3. Acordos homologados	7
	4.4. Valores dos acordos homologados	R\$ 235.041,29
	4.5. Recolhimento previdenciário dos acordos homologados	R\$ -
	4.6. Recolhimento fiscal e custas dos acordos homologados	R\$ -
PROCEDIMENTOS ADOTADOS CONCILIAÇÃO FRUSTRADA	5. Inclusões no BNDT	469
ATOS DOS OFICIAIS DE JUSTIÇA	6. Mandados de penhora expedidos	5
ABRANGÊNCIA DAS AÇÕES DESENVOLVIDAS NAS AUDIÊNCIAS DE CONCILIAÇÃO	7. Quantidade de pessoas atendidas (independente da realização de audiências)	8.753
LEILÃO PRESENCIAL, TELE PRESENCIAL OU MISTO	8. Leilões realizados	0
	8.1. Quantidade de bens oferecidos	0
	8.2. Valor arrecadado nos leilões	R\$ -
OUTROS VALORES MOVIMENTADOS	9. Alvarás liberados	2.347
	9.1. Valores liberados por meio de alvarás	R\$ 20.810.208,78
	9.2. Recolhimento previdenciário por alvará	R\$ 1.401.412,91
	9.3. Recolhimento fiscal e custas por alvará	R\$ 343.931,55
	10. Valores de créditos e ativos financeiros bloqueados	R\$ 387.039,09
	11. Valor dos precatórios liberados	R\$ 1.805.914,01
	12. Valor das Requisições de Pequeno Valor - RPV liberados	R\$ 263.068,44
	13. Outros - Valores bloqueados ou arrecadados	R\$ 1.438,36
	14. Outros - Especificação (informar a especificação do item por meio do e-mail: cestp@tst.jus.br)	

TRT 19ª Região – Alagoas

Grupo	Questão	TRT19
1º GRAU - AUDIÊNCIAS DE CONCILIAÇÃO EM FASE DE EXECUÇÃO	1. Audiências agendadas	240
	2. Audiências frustradas por não comparecimento das partes	62
	3. Audiências realizadas	187
	3.1. Acordos homologados	130
	3.2. Valores dos acordos homologados	R\$ 3.643.349,52
	3.3. Recolhimento previdenciário dos acordos homologados	R\$ 355.176,54
	3.4. Recolhimento fiscal e custas dos acordos homologados	R\$ 52.743,96
2º GRAU - AUDIÊNCIAS DE CONCILIAÇÃO EM FASE DE EXECUÇÃO	4. Audiências agendadas	11
	4.1. Audiências frustradas por não comparecimento das partes	-
	4.2. Audiências realizadas	11
	4.3. Acordos homologados	3
	4.4. Valores dos acordos homologados	R\$ 520.376,32
	4.5. Recolhimento previdenciário dos acordos homologados	R\$ 56.450,62
	4.6. Recolhimento fiscal e custas dos acordos homologados	R\$ 7.863,08
PROCEDIMENTOS ADOTADOS CONCILIAÇÃO FRUSTRADA	5. Inclusões no BNDT	20
ATOS DOS OFICIAIS DE JUSTIÇA	6. Mandados de penhora expedidos	144
ABRANGÊNCIA DAS AÇÕES DESENVOLVIDAS NAS AUDIÊNCIAS DE CONCILIAÇÃO	7. Quantidade de pessoas atendidas (independente da realização de audiências)	710
LEILÃO PRESENCIAL, TELE PRESENCIAL OU MISTO	8. Leilões realizados	2
	8.1. Quantidade de bens oferecidos	402
	8.2. Valor arrecadado nos leilões	R\$ 6.146.755,50
OUTROS VALORES MOVIMENTADOS	9. Alvarás liberados	496
	9.1. Valores liberados por meio de alvarás	R\$ 6.145.959,53
	9.2. Recolhimento previdenciário por alvará	R\$ 297.015,95
	9.3. Recolhimento fiscal e custas por alvará	R\$ 190.434,60
	10. Valores de créditos e ativos financeiros bloqueados	R\$ 104.147,78
	11. Valor dos precatórios liberados	R\$ 1.368.581,41
	12. Valor das Requisições de Pequeno Valor - RPV liberados	R\$ 93.989,24
	13. Outros - Valores bloqueados ou arrecadados	R\$ 214.440,92
	14. Outros - Especificação (informar a especificação do item por meio do e-mail: cestp@tst.jus.br)	

TRT 20ª Região – Sergipe

Grupo	Questão	TRT20
1º GRAU - AUDIÊNCIAS DE CONCILIAÇÃO EM FASE DE EXECUÇÃO	1. Audiências agendadas	269
	2. Audiências frustradas por não comparecimento das partes	34
	3. Audiências realizadas	256
	3.1. Acordos homologados	120
	3.2. Valores dos acordos homologados	R\$ 5.324.437,02
	3.3. Recolhimento previdenciário dos acordos homologados	R\$ 315.269,02
	3.4. Recolhimento fiscal e custas dos acordos homologados	R\$ 100.431,94
2º GRAU - AUDIÊNCIAS DE CONCILIAÇÃO EM FASE DE EXECUÇÃO	4. Audiências agendadas	-
	4.1. Audiências frustradas por não comparecimento das partes	-
	4.2. Audiências realizadas	-
	4.3. Acordos homologados	-
	4.4. Valores dos acordos homologados	R\$ -
	4.5. Recolhimento previdenciário dos acordos homologados	R\$ -
	4.6. Recolhimento fiscal e custas dos acordos homologados	R\$ -
PROCEDIMENTOS ADOTADOS CONCILIAÇÃO FRUSTRADA	5. Inclusões no BNDT	10
ATOS DOS OFICIAIS DE JUSTIÇA	6. Mandados de penhora expedidos	5
ABRANGÊNCIA DAS AÇÕES DESENVOLVIDAS NAS AUDIÊNCIAS DE CONCILIAÇÃO	7. Quantidade de pessoas atendidas (independente da realização de audiências)	485
LEILÃO PRESENCIAL, TELE PRESENCIAL OU MISTO	8. Leilões realizados	-
	8.1. Quantidade de bens oferecidos	-
	8.2. Valor arrecadado nos leilões	R\$ -
OUTROS VALORES MOVIMENTADOS	9. Alvarás liberados	100
	9.1. Valores liberados por meio de alvarás	R\$ 2.795.637,35
	9.2. Recolhimento previdenciário por alvará	R\$ 18.070,03
	9.3. Recolhimento fiscal e custas por alvará	R\$ 2.704,27
	10. Valores de créditos e ativos financeiros bloqueados	R\$ 69.535,05
	11. Valor dos precatórios liberados	R\$ -
	12. Valor das Requisições de Pequeno Valor - RPV liberados	R\$ -
	13. Outros - Valores bloqueados ou arrecadados	R\$ -
	14. Outros - Especificação (informar a especificação do item por meio do e-mail: cestp@tst.jus.br)	

TRT 21ª Região – Rio Grande do Norte

Grupo	Questão	TRT21
1º GRAU - AUDIÊNCIAS DE CONCILIAÇÃO EM FASE DE EXECUÇÃO	1. Audiências agendadas	612
	2. Audiências frustradas por não comparecimento das partes	50
	3. Audiências realizadas	614
	3.1. Acordos homologados	342
	3.2. Valores dos acordos homologados	R\$ 10.838.322,60
	3.3. Recolhimento previdenciário dos acordos homologados	R\$ 677.828,33
	3.4. Recolhimento fiscal e custas dos acordos homologados	R\$ 205.521,65
2º GRAU - AUDIÊNCIAS DE CONCILIAÇÃO EM FASE DE EXECUÇÃO	4. Audiências agendadas	4
	4.1. Audiências frustradas por não comparecimento das partes	-
	4.2. Audiências realizadas	4
	4.3. Acordos homologados	2
	4.4. Valores dos acordos homologados	R\$ 14.850,00
	4.5. Recolhimento previdenciário dos acordos homologados	R\$ -
	4.6. Recolhimento fiscal e custas dos acordos homologados	R\$ 220,00
PROCEDIMENTOS ADOTADOS CONCILIAÇÃO FRUSTRADA	5. Inclusões no BNDT	30
ATOS DOS OFICIAIS DE JUSTIÇA	6. Mandados de penhora expedidos	20
ABRANGÊNCIA DAS AÇÕES DESENVOLVIDAS NAS AUDIÊNCIAS DE CONCILIAÇÃO	7. Quantidade de pessoas atendidas (independente da realização de audiências)	1.807
LEILÃO PRESENCIAL, TELE PRESENCIAL OU MISTO	8. Leilões realizados	1
	8.1. Quantidade de bens oferecidos	46
	8.2. Valor arrecadado nos leilões	R\$ 3.258.399,95
OUTROS VALORES MOVIMENTADOS	9. Alvarás liberados	507
	9.1. Valores liberados por meio de alvarás	R\$ 4.831.113,87
	9.2. Recolhimento previdenciário por alvará	R\$ 101.470,23
	9.3. Recolhimento fiscal e custas por alvará	R\$ 21.926,43
	10. Valores de créditos e ativos financeiros bloqueados	R\$ 1.646.860,17
	11. Valor dos precatórios liberados	R\$ 65.691,73
	12. Valor das Requisições de Pequeno Valor - RPV liberados	R\$ 102.442,95
	13. Outros - Valores bloqueados ou arrecadados	R\$ 47.760,34
	14. Outros - Especificação (informar a especificação do item por meio do e-mail: cestp@tst.jus.br)	

TRT 22ª Região – Piauí

Grupo	Questão	TRT22
1º GRAU - AUDIÊNCIAS DE CONCILIAÇÃO EM FASE DE EXECUÇÃO	1. Audiências agendadas	376
	2. Audiências frustradas por não comparecimento das partes	71
	3. Audiências realizadas	308
	3.1. Acordos homologados	293
	3.2. Valores dos acordos homologados	R\$ 6.399.241,15
	3.3. Recolhimento previdenciário dos acordos homologados	R\$ 719.069,26
	3.4. Recolhimento fiscal e custas dos acordos homologados	R\$ 12.372,16
2º GRAU - AUDIÊNCIAS DE CONCILIAÇÃO EM FASE DE EXECUÇÃO	4. Audiências agendadas	40
	4.1. Audiências frustradas por não comparecimento das partes	1
	4.2. Audiências realizadas	43
	4.3. Acordos homologados	29
	4.4. Valores dos acordos homologados	R\$ 419.237,26
	4.5. Recolhimento previdenciário dos acordos homologados	R\$ 20.813,75
	4.6. Recolhimento fiscal e custas dos acordos homologados	R\$ -
PROCEDIMENTOS ADOTADOS CONCILIAÇÃO FRUSTRADA	5. Inclusões no BNDT	212
ATOS DOS OFICIAIS DE JUSTIÇA	6. Mandados de penhora expedidos	89
ABRANGÊNCIA DAS AÇÕES DESENVOLVIDAS NAS AUDIÊNCIAS DE CONCILIAÇÃO	7. Quantidade de pessoas atendidas (independente da realização de audiências)	985
LEILÃO PRESENCIAL, TELE PRESENCIAL OU MISTO	8. Leilões realizados	12
	8.1. Quantidade de bens oferecidos	73
	8.2. Valor arrecadado nos leilões	R\$ 1.457.731,00
OUTROS VALORES MOVIMENTADOS	9. Alvarás liberados	321
	9.1. Valores liberados por meio de alvarás	R\$ 12.902.058,67
	9.2. Recolhimento previdenciário por alvará	R\$ 284.024,92
	9.3. Recolhimento fiscal e custas por alvará	R\$ 25.414,59
	10. Valores de créditos e ativos financeiros bloqueados	R\$ 360.012,24
	11. Valor dos precatórios liberados	R\$ 6.301.119,33
	12. Valor das Requisições de Pequeno Valor - RPV liberados	R\$ 65.284,34
	13. Outros - Valores bloqueados ou arrecadados	R\$ 4.996.753,10
	14. Outros - Especificação (informar a especificação do item por meio do e-mail: cestp@tst.jus.br)	

TRT 23ª Região – Mato Grosso

Grupo	Questão	TRT23
1º GRAU - AUDIÊNCIAS DE CONCILIAÇÃO EM FASE DE EXECUÇÃO	1. Audiências agendadas	306
	2. Audiências frustradas por não comparecimento das partes	61
	3. Audiências realizadas	265
	3.1. Acordos homologados	99
	3.2. Valores dos acordos homologados	R\$ 8.751.798,26
	3.3. Recolhimento previdenciário dos acordos homologados	R\$ 768.074,39
	3.4. Recolhimento fiscal e custas dos acordos homologados	R\$ 146.386,43
2º GRAU - AUDIÊNCIAS DE CONCILIAÇÃO EM FASE DE EXECUÇÃO	4. Audiências agendadas	-
	4.1. Audiências frustradas por não comparecimento das partes	-
	4.2. Audiências realizadas	-
	4.3. Acordos homologados	-
	4.4. Valores dos acordos homologados	R\$ -
	4.5. Recolhimento previdenciário dos acordos homologados	R\$ -
	4.6. Recolhimento fiscal e custas dos acordos homologados	R\$ -
PROCEDIMENTOS ADOTADOS CONCILIAÇÃO FRUSTRADA	5. Inclusões no BNDT	69
ATOS DOS OFICIAIS DE JUSTIÇA	6. Mandados de penhora expedidos	22
ABRANGÊNCIA DAS AÇÕES DESENVOLVIDAS NAS AUDIÊNCIAS DE CONCILIAÇÃO	7. Quantidade de pessoas atendidas (independente da realização de audiências)	663
LEILÃO PRESENCIAL, TELE PRESENCIAL OU MISTO	8. Leilões realizados	2
	8.1. Quantidade de bens oferecidos	36
	8.2. Valor arrecadado nos leilões	R\$ 1.165.217,50
OUTROS VALORES MOVIMENTADOS	9. Alvarás liberados	9
	9.1. Valores liberados por meio de alvarás	R\$ 130.852,17
	9.2. Recolhimento previdenciário por alvará	R\$ -
	9.3. Recolhimento fiscal e custas por alvará	R\$ 1.608,90
	10. Valores de créditos e ativos financeiros bloqueados	R\$ 48.130,00
	11. Valor dos precatórios liberados	R\$ -
	12. Valor das Requisições de Pequeno Valor - RPV liberados	R\$ 26.652,45
	13. Outros - Valores bloqueados ou arrecadados	R\$ 55.746,08
	14. Outros - Especificação (informar a especificação do item por meio do e-mail: cestp@tst.jus.br)	

TRT 24ª Região – Mato Grosso do Sul

Grupo	Questão	TRT24
1º GRAU - AUDIÊNCIAS DE CONCILIAÇÃO EM FASE DE EXECUÇÃO	1. Audiências agendadas	504
	2. Audiências frustradas por não comparecimento das partes	15
	3. Audiências realizadas	489
	3.1. Acordos homologados	332
	3.2. Valores dos acordos homologados	R\$ 10.359.870,61
	3.3. Recolhimento previdenciário dos acordos homologados	R\$ 644.662,72
	3.4. Recolhimento fiscal e custas dos acordos homologados	R\$ 14.460,87
2º GRAU - AUDIÊNCIAS DE CONCILIAÇÃO EM FASE DE EXECUÇÃO	4. Audiências agendadas	18
	4.1. Audiências frustradas por não comparecimento das partes	-
	4.2. Audiências realizadas	18
	4.3. Acordos homologados	13
	4.4. Valores dos acordos homologados	R\$ 493.200,00
	4.5. Recolhimento previdenciário dos acordos homologados	R\$ -
	4.6. Recolhimento fiscal e custas dos acordos homologados	R\$ -
PROCEDIMENTOS ADOTADOS CONCILIAÇÃO FRUSTRADA	5. Inclusões no BNDT	16
ATOS DOS OFICIAIS DE JUSTIÇA	6. Mandados de penhora expedidos	49
ABRANGÊNCIA DAS AÇÕES DESENVOLVIDAS NAS AUDIÊNCIAS DE CONCILIAÇÃO	7. Quantidade de pessoas atendidas (independente da realização de audiências)	653
LEILÃO PRESENCIAL, TELE PRESENCIAL OU MISTO	8. Leilões realizados	92
	8.1. Quantidade de bens oferecidos	207
	8.2. Valor arrecadado nos leilões	R\$ 5.160.381,75
OUTROS VALORES MOVIMENTADOS	9. Alvarás liberados	579
	9.1. Valores liberados por meio de alvarás	R\$ 7.974.800,75
	9.2. Recolhimento previdenciário por alvará	R\$ 478.649,46
	9.3. Recolhimento fiscal e custas por alvará	R\$ 50.467,08
	10. Valores de créditos e ativos financeiros bloqueados	R\$ 41.721.307,22
	11. Valor dos precatórios liberados	R\$ -
	12. Valor das Requisições de Pequeno Valor - RPV liberados	R\$ 68.123,95
	13. Outros - Valores bloqueados ou arrecadados	R\$ 62.619,15
14. Outros - Especificação (informar a especificação do item por meio do e-mail: cestp@tst.jus.br)		