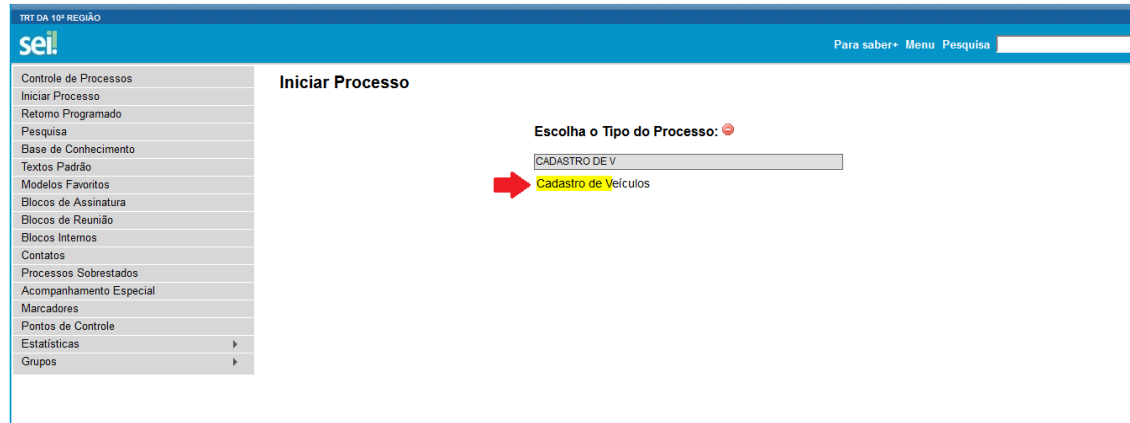


CADASTRO DE VEÍCULOS NA GARAGEM VIA SEI


1. Inicie um novo processo e digite o tipo *Cadastro de Veículos*.



TRT DA 10ª REGIÃO
sei. Para saber+ Menu Pesquisa

Controle de Processos
Iniciar Processo
Retorno Programado
Pesquisa
Base de Conhecimento
Textos Padrão
Modelos Favoritos
Blocos de Assinatura
Blocos de Reunião
Blocos Internos
Contatos
Processos Sobrestados
Acompanhamento Especial
Marcadores
Pontos de Controle
Estatísticas
Grupos

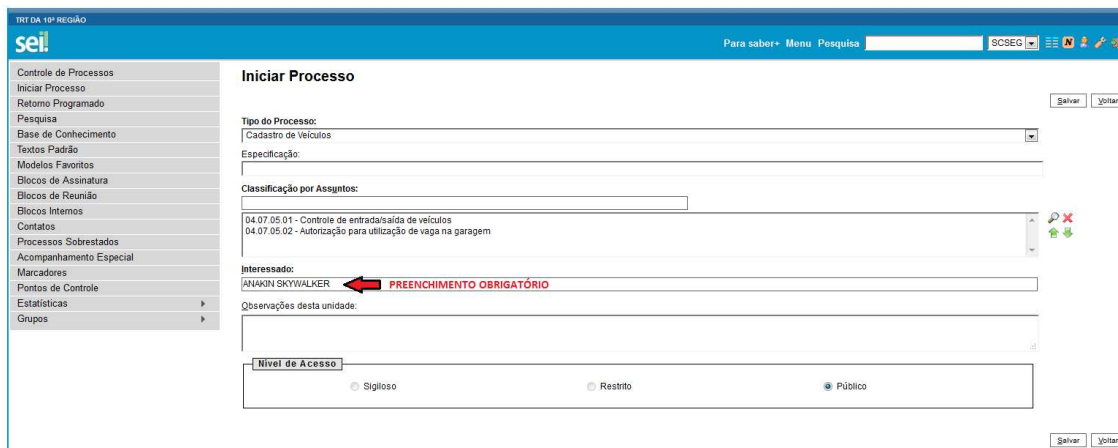
Iniciar Processo

Escolha o Tipo do Processo: 

CADASTRO DE V

Cadastro de Veículos

2. Informe o nome do titular da vaga (servidor) no campo *Interessado*. O preenchimento deste campo é **obrigatório**.



TRT DA 10ª REGIÃO
sei. Para saber+ Menu Pesquisa SCSEG

Controle de Processos
Iniciar Processo
Retorno Programado
Pesquisa
Base de Conhecimento
Textos Padrão
Modelos Favoritos
Blocos de Assinatura
Blocos de Reunião
Blocos Internos
Contatos
Processos Sobrestados
Acompanhamento Especial
Marcadores
Pontos de Controle
Estatísticas
Grupos

Iniciar Processo

Tipo do Processo: Cadastro de Veículos

Especificação:

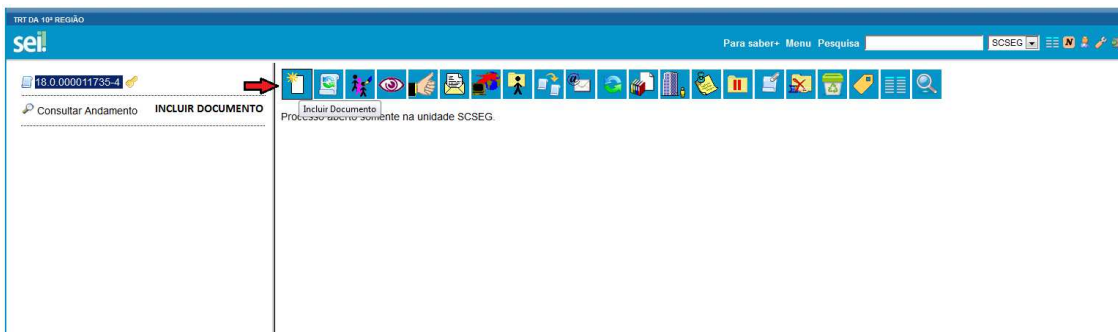
Classificação por Assuntos:
04.07.05.01 - Controle de entrada/saída de veículos
04.07.05.02 - Autorização para utilização de vaga na garagem

Interessado: JAVAGIN SKYWALKER **PREENCHIMENTO OBRIGÓTORIO**

Observações desta unidade:

Nível de Acesso:
 Sigiloso Restrito Público

3. Clique no número do processo e escolha a opção *Incluir Documento*.



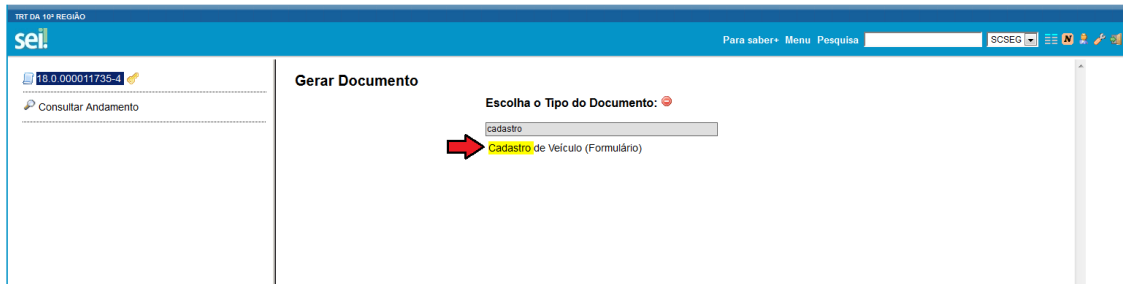
TRT DA 10ª REGIÃO
sei. Para saber+ Menu Pesquisa SCSEG

18.0.000011735-4

Consultar Andamento **INCLUIR DOCUMENTO**

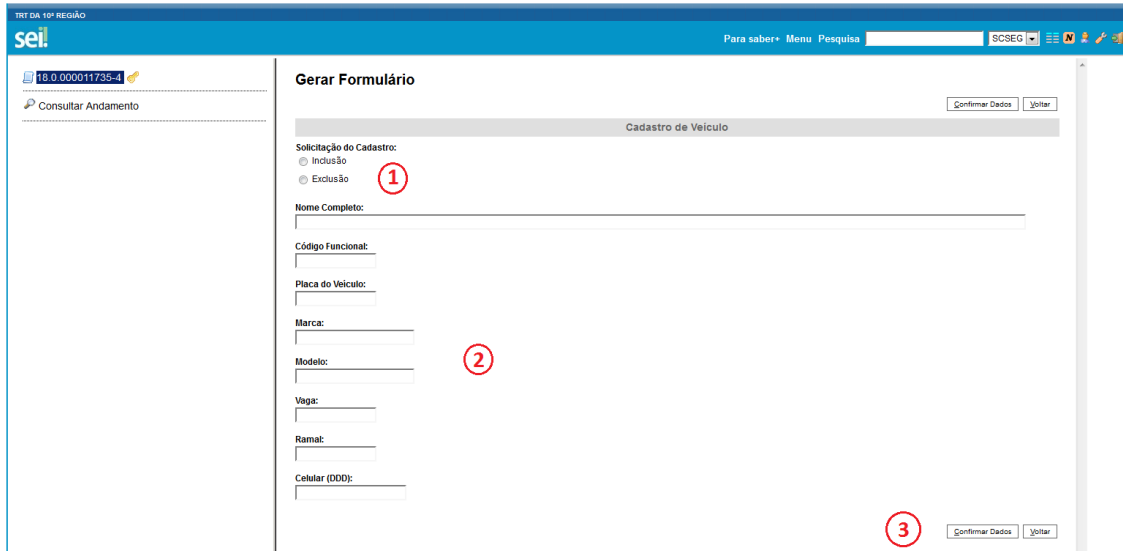
Incluir Documento
Processos e documentos somente na unidade SCSEG.

4. Digite **Cadastro de veículos (Formulário)** em Tipo de Documento.



5. Preencha o Formulário de Cadastro

1. Marque se quer incluir um veículo ou excluir um veículo cadastrado;
2. Todos os campos são de preenchimento obrigatório. A **placa** do veículo deve ser digitada em letras maiúsculas;
3. Confirme.



6. Clique no documento do formulário.

1. Confira todos os dados;
2. Assine o formulário e envie o processo para a SCSEG.

